

UNITATEA: MUNICIPIUL GALATI
Adresa
Cod postal
Telefon 307716
Cod de inregistrare fiscala 3814810
Cod activitate CAEN 7511

Unitati administrativ-teritoriale
(Municipii)
(2015)



SITUATII FINANCIARE

la data de 30 SEPTEMBRIE 2017

MINISTERUL FINANTELOR PUBLICE
Cod 14.7.4

BILANT
30.09.2017

pag.: 1 - lei -

COD	DENUMIRE INDICATORI	SOLD LA INCEPUTUL PERIOADEI	SOLD LA SFARSITUL PERIOADEI
0	TOTAL JUDET GALATI		
01003	1.Active fixe necorporale (ct.2030000+2050000+2060000+2080100+2080200+2330000-2800300-2800500-2800800-2900400-2900500-2900800-2930100*)	6.238.245	5.522.606
01004	2.Instalatii tehnice, mijloace de transport, animale, plantatii, mobilier, aparatura birotica si alte active corporale (ct.2130100+2130200+2130300+2130400+2140000+2310000-2810300-2810400-2910300-2910400-2930200*)	359.420.269	356.207.886
01005	3.Terenuri si cladiri (ct.2110100+2110200+2120101+2120102+2120201+2120301+2120401+2120501+2120601+2120901+2310000-2810100-2810200-2910100-2910200-2930200)	4.192.735.712	4.336.980.685
01007	5.Active financiare necurente (investitii pe termen lung) peste un an (ct.2600100+2600200+2600300+2650000+2670201+2670202+2670203+2670204+2670205+2670208-2960101-2960102-2960103-2960200), din care:	106.216.703	106.154.325
01008	Titluri de participare (ct.2600100+2600200+2600300-2960101-2960102-2960103)	105.945.570	106.145.570
01009	6.Creante necurente - sume ce urmeaza a fi incasate dupa o perioada mai mare de un an (ct.4110201+4110208+4130200+4280202+4610201+4610209-4910200-4960200) din care:	1.507.019	5.951.519
01010	Creante comerciale necurente - sume ce urmeaza a fi incasate dupa o perioada mai mare de un an (ct.4110201+4110208+4130200+4610201-4910200-4960200)	1.500.657	1.035.230
01015	7.TOTAL ACTIVE NECURENTE (rd.03+04+05+06+07+09)	4.666.117.948	4.810.817.021
01019	1.Stocuri (ct.3010000+3020100+3020200+3020300+3020400+3020500+3020600+3020700+3020800+3020900+3030100+3030200+3040100+3040200+3050100+3050200+3070000+3090000+3310000+3320000+3410000+3450000+3460000+3470000+3490000+3510100+3510200+ 3540100+3540500+ 3540600+3560000+3570000+3580000+3590000+3610000+3710000+3810000+/-3480000+/-3780000-3910000-3920100-3920200-3920300-3930000-3940100-3940500-3940600-3950100-3950200-3950300-3950400-3950600-3950700-3950800-3960000-3970000-3980000-4420803)	78.010.083	82.042.258
01021	Creante din operatiuni comerciale, avansuri si alte decontari (ct.2320000+2340000+4090101+4090102+4110101+4110108+4130100+4180000+4250000+4280102+4610101+4610109+4730109**+4810101+4810102+4810103+4810900+4830000+4890101+4890301-4910100-4960100+5120800) din care:	67.888.126	72.988.591
01022	Creante comerciale si avansuri (ct.2320000+2340000+4090101+4090102+4110101+4110108+4130100+4180000+4610101-4910100- 4960100),din care:	27.794.015	43.064.580
010221	Avansuri acordate(ct.2320000+2340000+4090101+4090102)		17.560.818
01023	Creante bugetare (ct.4310100**+4310200**+4310300**+4310400**+4310500**+4310700**+4370100**+4370200**+4370300**+4420400**+4420802+4440000**+4460100**+4460200**+4480200+4610102+4610104+4630000+ 4640000+4650100+4650200+4660401+4660402+4660500+4660900+4810101**+4810102**+4810103**+4810900**-4970000), din care:	336.895.364	734.252.106
01024	Creantele bugetului general consolidat (ct.4630000+4640000+4650100+		

COD	DENUMIRE INDICATORI	SOLD LA INCEPUTUL PERIOADEI	SOLD LA SFARSITUL PERIOADEI
01025	4650200+4660401+4660402+4660500+4660900-4970000) Creante din operatiuni cu fonduri externe nerambursabile si fonduri de la buget (ct.4500100+4500300+4500501+4500502+4500503+4500504+4500505+4500700+4510100+4510300+4510500+4530100+4540100+4540301+4540302+4540501+4540502+4540503+4540504+4550100+4550301+4550302+4550303+4560100+4560303+4560309+4570100+4570201+4570202+4570203+4570205+4570206+4570209+4570301+4570302+4570309+4580100+4580301+4580302+4610103+4730103**+4740000+4760000), din care:	146.615.473	161.577.481
01026	Sume de primit de la Comisia Europeana (ct.4500100+4500300+4500501+4500502+4500503+4500504+4500505+4500700)	869.219	709.017
01027	Imprumuturi pe termen scurt acordate (ct.2670101+2670102+2670103+2670104+2670105+2670108+2670601+2670602+2670603+2670604+2670605+2670609+4680101+4680102+4680103+4680104+4680105+4680106+4680107+4680108+4680109+4690103+4690105+4690106+4690108+4690109)	162.298	2.096
01030	Total creante curente (rd.21+23+25+27)	405.652.709	819.697.017
01033	Conturi la trezorerie, casa in lei. (ct.5100000+5120101+5120501+5130101+5130301+5130302+5140101+5140301+5140302+5150101+5150103+5150301+5150500+5150600+5160101+5160301+5160302+5170101+5170301+5170302+5200100+5210100+5210300+5230000+5250101+5250102+5250301+5250302+5250400+5260000+5270000+5280000+5290101+5290201+5290301+5290400+5290901+5310101+5500101+5520000+5550101+5550400+5570101+5580101+5580201+5590101+5600101+5600300+5600401+5610101+5610300+5620101+5620300+5620401+5710100+5710300+5710400+5740101+5740102+5740301+5740302+5740400+5750100+5750300+5750400-7700000)	27.342.487	38.122.411
010331	Dobanda de incasat,alte valori,avansuri de trezorerie (ct.5180701+5320100+5320200+5320300+5320400+5320500+5320600+5320800+5420100)	895.678	894.106
01035	Conturi la institutii de credit, BNR, casa in valuta (ct.5110101+5110102+5120102+5120402+5120502+5130102+5130202+5140102+5140202+5150102+5150202+5150302+5160102+5160202+5170102+5170202+5290102+5290202+5290302+5290902+5310402+5410102+5410202+5500102+5550102+5550202+5570202+5580102+5580202+5580302+5580303+5590102+5590202+5600102+5600103+5600402+5610102+5610103+5620102+5620103+5620402)	1.075.161	1.322.395
01040	Total disponibilitati si alte valori (rd.33+33.1+35+35.1)	29.313.326	40.338.912
01042	6.Cheltuieli in avans (ct.4710000)	15.806.174	14.302.940
01045	7.TOTAL ACTIVE CURENTE (rd.19+30+31+40+41+41.1+42)	528.782.292	956.381.127
01046	8.TOTAL ACTIVE (rd.15+45)	5.194.900.240	5.767.198.148
01052	I.Sume necurente - sume ce urmeaza a fi platite dupa o perioada mai mare de un an (ct.2690200+4010200+4030200+4040200+4050200+4280201+4620201+4620209+5090000), din care:	640.152	807.701
01053	Datorii comerciale (ct.4010200+4030200+4040200+4050200+		

COD	DENUMIRE INDICATORI	SOLD LA INCEPUTUL PERIOADEI	SOLD LA SFARSITUL PERIOADEI
	4620201)	640.152	793.591
01054	2.Imprumuturi pe termen lung (ct.1610200+1620200+1630200+ 1640200+1650200+1660201+1660202+1660203+1660204+ 1670201+1670202+1670203+1670208+1670209-1690200)	265.319.150	286.811.530
01055	3.Provizioane (ct.1510201+1510202+1510203+1510204+1510208)	35.016.194	26.950.200
01058	TOTAL DATORII NECURENTE (rd.52+54+55)	300.975.496	314.569.431
01060	1.Datorii comerciale, avansuri si alte decontari (ct.2690100+4010100+ 4030100+4040100+4050100+4080000+4190000+4620101+4620109+ 4730109+4810101+4810102+4810103+4810900+ 4830000+4890201+5090000+5120800), din care:	221.126.442	44.840.258
010601	Decontari privind incheiere executiei bugetului de stat din anul curent (ct.4890201)	3.020.237	
01061	Datorii comerciale si avansuri (ct.4010100+4030100+4040100+ 4050100+4080000+4190000+4620101), din care:	32.006.668	28.204.287
01062	2.Datorii catre bugete (ct.4310100+4310200+4310300+4310400+4310500+ 4310700+4370100+4370200+4370300+4400000+4410000+4420300+ 4420801+4440000+4460100+4460200+4480100+4550501+ 4550502+4550503+4620109+4670100+4670200+4670300+4670400+ 4670500+4670900+4730109+4810900),din care:	22.889.047	24.893.544
010631	Contributii sociale (ct.4310100+4310200+4310300+4310400+4310500+ 4310700+4370100+4370200+4370300)	7.102.757	8.133.862
01065	3.Datorii din operatiuni cu Fonduri externe nerambursabile si fonduri de la buget,alte datorii catre alte organisme internationale (ct.4500200+ 4500400+4500600+4510200+4510401+4540402+4540409+4510601+ 4510602+4510603+4510605+4510606+4510609+4520100+4520200+ 4530200+4540200+4540401+4540402+4540601+4540602+4540603+ 4550200+4550401+4550402+4550403+4550404+4560400+4580401+ 4580402+4580501+4580502+4590000+4620103+4730103+4760000)	499.210	131.553
01070	4.Imprumuturi pe termen scurt-sume ce urmeaza a fi platite intr-o perioada de pana la un an (ct.5180601+5180603+5180604+5180605+5180606+ 5180608+5180609+5180800+5190101+5190102+5190103+5190104+ 5190105+5190106+5190107+5190108+5190109+5190110+5190180+ 5190190)		11.747.303
01072	6.Salariile angajatilor (ct.4210000+4230000+4260000+4270100+4270300+ 4280101)	14.270.591	16.325.467
01073	7.Alte drepturi cuvenite altor categorii de persoane (pensii, indemnizatii de somaj, burse) (ct.4220100+4220200+4240000+4260000+4270200+ 4270300+4290000+4380000), din care:	1.527.990	1.570.805
01074	8.Venituri in avans (ct.4720000)	5.360.998	6.830.252
01075	9.Provizioane (ct.1510101+1510102+1510103+1510104+1510108)		1.418.914
01078	10.TOTAL DATORII CURENTE (rd.60+62+65+70+71+72+73+74+75)	265.674.278	107.758.096
01079	11.TOTAL DATORII (rd.58+78)	566.649.774	422.327.527
01080	12.ACTIVE NETE = TOTAL ACTIVE - TOTAL DATORII = CAPITALURI PROPRII (rd.80=rd.46-79=rd.90)	4.628.250.466	5.344.870.621
01084	1.Rezerve, fonduri (ct.1000000+1010000+1020101+1020102+1020103+ 1030000+ 1040101+1040102+1040103+1050100+1050200+1050300+ 1050400+1050500+1060000+1320000+1330000)	4.307.662.775	4.459.529.173
01085	2.Rezultatul reportat (ct.1170000-sold creditor)	370.641.344	866.067.757
01087	4.Rezultatul patrimonial al exercitiului (ct.1210000-sold creditor)		19.273.691

COD	DENUMIRE INDICATORI	SOLD LA INCEPUTUL PERIOADEI	SOLD LA SFARSITUL PERIOADEI
01088	5.Rezultatul patrimonial al exercitiului (ct1210000- sold debitor)	50.053.653	
01090	6.TOTAL CAPITALURI PROPRII (rd.84+85-86+87-88)	4.628.250.466	5.344.870.621

Conducatorul institutiei

Conducatorul compartimentului
financiar- contabil





CONTUL DE REZULTAT PATRIMONIAL

30.09.2017

pag.: 1 - lei -

COD	DENUMIRE INDICATORI	An precedent	An curent
0	TOTAL JUDET GALATI		
02002	1.Venituri din impozite, taxe, contributi de asigurari si alte venituri ale bugetelor (ct.7300100+7300200+7310100+7310200+7320100+7330000+7340000+7350100+ 7350200+7350300+7350400+7350500+7350600+7360100+7390000+7450100+ 7450200+7450300+7450400+7450500+7450900+7460100+7460200+7460300+ 7460900)	334.075.528	389.197.553
02003	2.Venituri din activitati economice (ct.7210000+7220000+7510100+7510200+/-7090000)	85.272.364	90.444.183
02004	3.Finantari, subventii, transferuri, alocatii bugetare cu destinatie speciala (ct.7510500+7710000+7720100+7720200+7740100+7740200+7750000+ 7760000+7780000+7790101+7790109)	73.780.816	59.070.904
02005	4.Alte venituri operationale (ct.7140000+7180000+7500000++7510300+7510400+ 7810200+7810300+7810401+7810402+7770000)	58.501.727	58.553.538
02005	TOTAL VENITURI OPERATIONALE (rd.02+03+04+05)	551.630.435	597.266.178
02008	1.Salarii si contributiile sociale aferente angajatilor (ct.6410000+6420000+6450100+ 6450200+6450300+6450400+6450500+6450600+6450800+6460000+6470000)	189.259.387	249.980.102
02009	2.Subventii si transferuri (ct.6700000+6710000+6720000+6730000+6740000+ 6750000+6760000+6770000+6780000+6790000)	95.950.157	120.373.899
02010	3.Stocuri, consumabile, lucrari si servicii executate de terti (ct.6010000+6020100+ 6020200+6020300+6020400+6020500+6020600+6020700+6020800+6020900+ 6030000+6060000+6070000+6080000+6090000+6100000+6110000+6120000+ 6130000+6140000+6220000+6230000+6240100+6240200+6260000+6270000+ 6280000+6290100)	132.113.294	142.391.684
02011	4.Cheltuieli de capital, amortizari si provizioane (ct.6290200+6810100+ 6810200+6810300+6810401+6810402+6820101+6820109+ 6820200+6890100+6890200)	127.317.075	60.047.493
02012	5. Alte cheltuieli operationale (ct.6350000*+6350100+6540000+6580101+6580109)	3.460.309	2.266.063
02013	TOTAL CHELTUIELI OPERATIONALE (rd.08+09+10+11+12)	548.100.222	575.059.241
02015	- EXCEDENT (rd.06-rd.13)	3.530.213	22.206.937
02015	IV.VENITURI FINANCIARE (ct.7630000+7640000+7650100+7650200+7660000+ 7670000+7680000+7690000+7860300+7860400)	1.282.201	5.600
02018	V. CHELTUIELI FINANCIARE (ct.6630000+6640000+6650100+6650200+6660000+ 6670000+6680000+6690000+6860300+6860400+6860800)	10.337.219	5.349.603
02021	- DEFICIT (rd.18-rd.17)	9.055.018	5.344.003
02023	- EXCEDENT (rd.15+20-16-21)		16.862.934
02024	- DEFICIT (rd.16+21-15-20)	5.524.805	
02025	VIII. VENITURI EXTRAORDINARE (ct.7910000)	2.592.784	6.129.703
02026	IX. CHELTUIELI EXTRAORDINARE (ct.6900000+6910000)	1.772.941	1.289.733
02028	- EXCEDENT (rd.25-rd.26)	819.843	4.839.970
020292	- EXCEDENT (rd.23+28-24-29)		21.702.904
020293	- DEFICIT (rd.24+29-23-28)	4.704.962	
02031	- EXCEDENT (rd.29.2-29.4)		21.702.904
02032	- DEFICIT (rd.29.3+29.4)	4.704.962	

Conducatorul institutiei

Conducatorul compartimentului
financiar-contabil

ROMANIA
Municipiul Galati


SITUATIA FLUXURILOR DE TREZORERIE


30.09.2017

pag.: 1 - lei -

COD	DENUMIRE INDICATORI	Total	Casa ct. 5310101	Buget de stat ct. 5200100/ 7700000	Buget local ct. 5210100/ 7700000	Buget asigurari sociale de stat ct. 5250101+ 5250102/ 7700000	Buget asigurari pentru somaj ct. 5740101+ 5740102/ 7700000	Buget Fond national unic de asigurari sociale de sanatate ct. 5710100/ 7700000	Buget Fond pentru mediu ct. 5750100/ 7700000	Buget trezoreria statului ct. 5240100/ 7700000	Buget institutiilor publice finantate integral din venituri proprii ct. 5600101/ 7700000	Buget institutiilor publice finantate din venituri proprii si subventii ct. 5610101/ 7700000	Buget activitati finantate din venituri proprii si buget activitati de privatizare ct.5620101/ 7700000	Buget imprumuturi interne si externe ct. 5130101+ 5140101+ 5160101+ 5170101/ 7700000	Buget fonduri externe nerambur- sabile (sursa D) ct. 5150103/ 7700000	Alte disponibi- litati (ct.5XX)
0	TOTAL JUDET GALATI															
03002	1. Incasari	686.795.522	70.621.647		422.884.524						109.502.280	32.973.504	3.919.182	28.491.686		18.402.699
03003	2. Plati	602.858.677	70.316.715	2.355.355	370.313.196						108.224.906	32.157.535	3.579.496		18.266.829	
03004	3. Numerar net din activitatea operationala (rd.02-rd.03)	83.936.845	304.932	-2.355.355	52.571.328						1.277.374	815.969	339.686	28.491.686	135.870	
03006	1. Incasari	6.181.640			6.181.219						421					
03007	2. Plati	64.436.980			31.627.177						4.219.343	98.774		28.491.686		
03008	3. Numerar net din activitatea de investitii (rd.06-07)	-58.255.340			-25.445.958						-4.218.922	-98.774		-28.491.686		
03010	1. Incasari	11.747.303			3.000.000						8.532.513	110.000	104.790			
03011	2. Plati	12.546.226			12.546.226											
03012	3. Numerar net din activitatea de finantare (rd.10-rd.11)	-798.923			-9.546.226						8.532.513	110.000	104.790			
03013	IV.CRESTEREA (DESCRESTEREA) NETA DE NUMERAR SI ECHIVALENT DE NUMERAR (rd.04+rd.08+rd.12)	24.882.582	304.932	-2.355.355	17.579.144						5.590.965	827.195	444.476		135.870	
03014	V. NUMERAR SI ECHIVALENT DE NUMERAR LA INCEPUTUL ANULUI	27.342.487			3.850.798						13.885.612	193.624	435.150		8.977.303	
030141	-sume recuperate din excedentul anului precedent/sume virate din fondul spitalului in excedent**	1.448.360									1.447.260		1.100			
030142	-sume utilizate din excedentul anului precedent/sume transferate din excedent la bugetul local/sume transferate din excedent pentru constituirea de depozite in trezorerie***	13.195.663			3.000.000						9.979.773	110.000	105.890			
03015	VI.NUMERAR SI ECHIVALENT DE NUMERAR LA SFARSITUL PERIOADEI (rd.13+rd.14+ rd.14.1-rd.14.2-rd.14.3)	10.477.766	304.932	-2.355.355	18.429.942						10.944.064	910.819	774.836		9.113.173	

Conducatorul institutiei


Conducatorul compartimentului
financiar-contabil


Viza trezoreriei


SITUATIA FLUXURILOR DE TREZORERIE

- lei -

DENUMIREA INDICATORULUI	Cod rand	TOTAL	Casa ct. 5310101. 02.	Buget de stat ct. 5200100.01.A/ct. 7700000.01.A	Buget local ct. 5210100.02.A/ct. 7700000.02.A	Buget institutii publice finantate integral din venituri proprii ct. 5600101.02.F/ct. 7700000.02.F	Buget institutii publice finantate din venituri proprii si subventii ct. 5610100.02.G/ct. 7700000.02.G	Buget activitati finantate din venituri proprii ct. 5620100.02.E/ct. 7700000.02.E	Buget imprumuturi interne si externe ct.5130101.02.A +ct.5140101.02. A+ct.5160101.02. A+ct.5170101. 02.A/ct. 7700000.02.A	Buget fonduri externe nerambursabile ct.5150103.02 .D/ct.7700000. 02.D	Conturi de disponibilitati (TOTAL 5xx) (inlude si rezultatele din anii precedenti ale bugetelor respective)	ct.5290201.02.A	ct.5500101.02.A	ct.5520000.02. A	ct.5290901.02. A	ct.5290101.02. A
A	B	1	2	3	4	10	11	12	13	14	15	16	17	18	19	20
I. NUMERAR DIN ACTIVITATEA OPERATIONALA	01															
1. Incasari	02	686.795.522	70.621.647		422.884.524	109.502.280	32.973.504	3.919.182	28.491.686		18.402.699	1.687.045	4.438.014	2.370.616	9.904.351	2.673
2. Plati	03	602.858.677	70.316.715		370.313.196	108.224.906	32.157.535	3.579.496			18.266.829	1.509.240	4.810.986	2.039.579	9.904.351	2.673
3. Numerar net din activitatea operationala (rd. 02-rd.03)	04	83.936.845	304.932		-2.355.355	52.571.328	1.277.374	815.969	339.686	28.491.686	0	135.870	177.805	-372.972	331.037	0
II. NUMERAR DIN ACTIVITATEA DE INVESTITII	05															
1. Incasari	06	6.181.640			6.181.219	421										
2. Plati	07	64.438.980			31.627.177	4.219.343	98.774		28.491.686							
3. Numerar net din activitatea de investitii (rd. 06-07)	08	-58.255.340	0	0	-25.445.958	-4.218.922	-98.774	0	-28.491.686	0	0	0	0	0	0	0
III. NUMERAR DIN ACTIVITATEA DE FINANTARE	09															
1. Incasari	10	11.747.303			3.000.000	8.532.513	110.000	104.790								
2. Plati	11	12.546.226			12.546.226											
3. Numerar net din activitatea de finantare (rd. 10- rd. 11)	12	-798.923	0	0	-9.546.226	8.532.513	110.000	104.790	0	0	0	0	0	0	0	0
IV. CRESTEREA (DESCRETEREA) NETA DE NUMERAR SI ECHIVALENT DE NUMERAR RD 04+RD 08+RD 12	13	24.882.582	304.932		-2.355.355	17.579.144	5.590.965	827.195	444.476	0	0	135.870	177.805	-372.972	331.037	0
V. NUMERAR SI ECHIVALENT DE NUMERAR LA INCEPUTUL PERIOADEI	14	27.342.487	0		3.850.798	13.885.612	193.624	435.150	0	0	8.977.303	0	8.152.732	824.571	0	0
sume recuperate din excedentul anului precedent	14.1	1.448.360					1.447.260	1.100			0					
sume utilizate din excedentul anului precedent	14.2	13.195.663			3.000.000	9.979.773	110.000	105.890			0					
sume transferate din disponibilul neutilizat la finele anului precedent	14.3	0	x	x	x	x	x	x	x	x	x	x	x	x	x	x
VI. NUMERAR SI ECHIVALENT DE NUMERAR LA SFARSITUL PERIOADEI (rd.13+rd.14+rd.14.1-14.2-14.3)	15	40.477.766	304.932		-2.355.355	18.429.942	10.944.064	910.819	774.836	0	0	9.113.173	177.805	7.779.760	1.155.608	0

CONDUCATORUL INSTITUTIEI,

CONDUCATORUL COMPARTIMENTULUI FINANCIAR-CONTABIL,


SITUATIA FLUXURILOR DE TREZORERIE

30.09.2017

pag.: 1 - lei -

COD	DENUMIRE INDICATORI	Total	Casa in valuta	Alte disponibilitati
0	TOTAL JUDET GALATI			
04002	1. Incasari	19.228.655		19.228.655
04003	2. Plati	18.981.660		18.981.660
04004	3. Numerar net din activitatea operationala (rd.02-rd.03)	246.995		246.995
04013	IV CRESTEREA (DESCRESTEREA) NETA DE NUMERAR SI ECHIVALENT DE NUMERAR (rd.04+rd.08+rd.12)	246.995		246.995
04014	V NUMERAR SI ECHIVALENT DE NUMERAR LA INCEPUTUL PERIOADEI	1.075.161		1.075.161
04015	1. Diferente de curs favorabile	451		451
04016	2. Diferente de curs nefavorabile	212		212
04017	VI NUMERAR SI ECHIVALENT DE NUMERAR LA FINELE PERIOADEI(rd.13+14+15-16)	1.322.395		1.322.395

Conducatorul institutiei



Conducatorul compartimentului
financiar- contabil

SITUATIA FLUXURILOR DE TREZORERIE

DENUMIREA INDICATORULUI	Cod rand	TOTAL	ct. 5310402.02	Total din care:	5120102.02 .A	5150202.02 .D	5120402.02	5150102.02	5160102.02.C	550.01.02	
A	B	1	2	3	4	5	6	7	8	9	10
I. NUMERAR DIN ACTIVITATEA OPERATIONALA	01										
1. Incasari	02	19.228.655		19.228.655			7760938		3708687	7759030	
2. Plati	03	18.981.660		18.981.660	1.074.735	426	7723853		3708687	6473959	
3. Numerar net din activitatea operationala (rd. 02-rd.03)	04	246.995	0	246.995	-1.074.735	-426	37085	0	0	1285071	0
II. NUMERAR DIN ACTIVITATEA DE INVESTITII	05										
1. Incasari	06	0		0							
2. Plati	07	0		0							
3. Numerar net din activitatea de investitii (rd.06-07)	08	0	0	0	0	0	0	0	0	0	0
III. NUMERAR DIN ACTIVITATEA DE FINANTARE	09										
1. Incasari	10	0		0							
2. Plati	11	0		0							
3. Numerar net din activitatea de finantare (rd.10- rd. 11)	12	0	0	0	0	0	0	0	0	0	0
IV. CRESTEREA (DESCRESTEREA) NETA DE NUMERAR SI ECHIVALENT DE NUMERAR RD.04+RD.08+RD.12	13	246.995	0	246.995	-1.074.735	-426	37085	0	0	1285071	0
V. NUMERAR SI ECHIVALENT DE NUMERAR LA INCEPUTUL PERIOADEI	14	1.075.161	0	1.075.161	1.074.735	426	0	0	0	0	0
1.Diferente de curs favorabile	15	451		451			451				
2.Diferente de curs nefavorabile	16	212		212			212				
VI. NUMERAR SI ECHIVALENT DE NUMERAR LA SFARSITUL PERIOADEI (rd.13+rd.14)	17	1.322.395	0	1.322.395	0	0	37.324	0	0	1.285.071	0

Conducatorul institutiei

Conducatorul compartimentului
financiar - contabil

DISPONIBIL DIN MIJLOACE CU DESTINATIE SPECIALA

30.09.2017

- lei -

DENUMRE INDICATORI	COD	DISPONIBIL LA INCEPUTUL ANULUI	INCASARI	PLATI	DISPONIBIL LA SFARSITUL PERIOADEI
TOTAL JUDET GALATI	0				
TOTAL (rd.02 la 15)	05001	8.152.732	12.197.044	11.284.945	9.064.831
- Sume primite ca donatii si sponsorizari (ct.5500101,ct.5500102/analitice distincte)	05002	21.585		837	20.748
- Garantii materiale retinute gestionarilor conform Legii nr.22/1969 (ct.5500101,ct.5500102/analitice distincte)	05003		7.759.030	6.473.959	1.285.071
- Alte disponibilitati cu destinatie speciala (ct.5500101,ct.5500102/analitice distincte)	05011	8.131.147	4.438.014	4.810.149	7.759.012

Conducatorul institutiei,

Conducatorul compartimentului
financiar-contabil

MUNICIPIUL GALATI

DISPONIBIL DIN MIJLOACE CU DESTINATIE SPECIALA
30.09.2017

Denumire indicatori	Nr. Rand	Disponibil la inceputul perioadei	Incasari	Plati	Disponibil la sfarsitul perioadei
B	C	1	2	3	4
Total	01	8.152.732	24.330.163	23.418.064	9.064.831
Sume primite ca donatii si sponsorizari(ct.550/analitic distinct)	02	21585	0	837	20.748
Garantii materiale retinute gestionarilor conform Legii nr.22/1969(ct.550/analitic distinct)	03	0	19892149	18607078	1.285.071
Sume primite din fondurile de contrapartida constituite potrivit legii(ct.550/analitic distinct)	04				0
Paza obstesca comunala(ct.550/analitic distinct)	05				0
Ajutor financiar in echivalent a 100 euro acordat cadrelor didactice din invatamantul preuniversitar(ct.550/analitic distinct)	06	0			0
Disponibil din fonduri cu destinatie speciala reprezentand sprijin producatorilor agricoli conform OUG nr.72/2003(ct.550/analitic distinct)	07				0
Disponibil primite din credite externe pentru finantarea Programului de pietruire a drumurilor comunale9ct 550/analitic distinct0	08				0
Sume primite din fondul de tezaur(ct.550/analitic distinct)	09				0
Sume primite din fondul de rulment(ct.550/analitic distinct)	10				0
Alte disponibilitati cu destinatie speciala(ct.550/analitic distinct)	11	8.131.147	4.438.014	4.810.149	7.759.012

Disponibil fd stimulente OG29/2004 pt reglementarea unor masuri financiare (ct.550.03)		0	0	0	0
Disponibil fd dest.speciala proiect SANSA (55011)		0	0	0	0
Taxe incasate potrivit prevederilor legii 50/91(ct.550.25)		0	0	0	0
Disp.fd.dest.spec.fd.intretinere masura ISPA ct.55005 (5076Trezorerie)		0	0	0	0
Disp.fd dest.spec.H.G. nr.349/2005		4.918.473	1.414.491	0	6.332.964
DISPONIBIL DIN FONDUL DE INTRETINERE, INLOCUIRE SI DEZVOLTARE PENTRU PROIECTELE DE DEZVOLTARE A INFRASTRUCTURII SERVICIILOR PUBLICE (potrivit prevederilor art. 1 OUG 198/2005)		1.690.384	2.410.191	3.721.255	379.320
Disponibil din fonduri cu destinatie speciala -Cresterea perform. energ. a bl de locuinte(55013)					0
Disponibil din fondul cu destinatie speciala Proiect Amenajare parc micro 21(55015)					0
53.01.01		1.522.290	613.332	1.088.894	1.046.728
Total		8.131.147	4.438.014	4.810.149	7.759.012

Conducatorul institutiei

Conducatorul compartimentului
financiar-contabil

Situatia unor indicatori referitori la protectia copilului
si a persoanelor cu handicap
30.09.2017

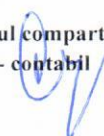
pag.: 1

COD	DENUMIRE	NUMAR
0	TOTAL JUDET GALATI	
08007	Asistenti personali pentru persoanele cu handicap	576
08008	Indemnizatii lunare alocate persoanelor cu handicap grav	1.458

Conducatorul institutiei



Conducatorul compartimentului
financiar- contabil



Situatia platilor efectuate din buget si nejustificate prin bunuri, lucrari,
servicii la finele perioadei

Anexa 29

30.09.2017


pag.: 1 - lei -

COD	DENUMIREA SI SIMBOLUL CONTURILOR	SOLD LA INCEPUTUL ANULUI	SOLD LA SFARSITUL PERIOADEI
0	TOTAL JUDET GALATI		
31001	1 Avansuri acordate furnizorilor(ct.2320000+2340000+ 4090101+4090102)-Total(rd.02+03)		17.560.818
31002	-din finantare bugetara(ct.7700000)		17.560.818
31007	3 Disponibilitati la alti rezidenti,garantii depuse la furnizori (ct.2670108+2670208+4610101+4610102+4610103+ 4610109+4610201+4610209)-Total(rd.08+09)din care:	271.133	
31008	-din finantare bugetara(ct.7700000)	271.133	
31017	7 Total(rd.01+04+07+10+13+16)	271.133	

Conducatorul institutiei




Conducatorul compartimentului
financiar- contabil





cod 40

PLĂȚI RESTANTE
la data de 30.09.2017

- lei -

DENUMIREA INDICATORILOR	Nr. rd.	Sold la începutul anului	Sold la finele perioadei	
			TOTAL	din care: aferent sumelor angajate cu prevederi bugetare
A	B	1	2	3
PLĂȚI RESTANTE-TOTAL (rd.150+300), din care:	1	0	0	0
-sub 30 de zile (rd.151+301)	2			
-peste 30 de zile (rd.152+302)	3			
-peste 90 de zile (rd.153+303)	4			
-peste 120 zile (rd.154+304)	5			
-peste 1 an (rd.155+305)	6			
PLĂȚI RESTANTE-TOTAL SECȚIUNEA DE FUNCȚIONARE (rd.160+170+240+250+270+280+290), din care:	150			
-sub 30 de zile (rd.161+171+241+251+271+281+291)	151			
-peste 30 de zile (rd.162+172+242+252+272+282+292)	152			
-peste 90 de zile (rd.163+173+243+253+273+283+293)	153			
-peste 120 zile (rd.165+174+245+257+274+284+294)	154			
-peste 1 an (rd.166+175+246+258+275+285+295)	155			
Plăți restante către furnizori, creditori din operații comerciale (ct.4010100, ct.4030100, ct.4620101, ct.4620109) (rd.161+162+163+165+166), din care:	160			
-sub 30 de zile	161			
-peste 30 de zile	162			
-peste 90 de zile din care:	163			
-(ct.4620101, ct.4620109)	164			
-peste 120 zile	165			
-peste 1 an	166			
Plăți restante față de bugetul general consolidat (rd.171+172+173+174+175) (ct.4310100,ct.4310200, ct.4310300,ct.4310400,ct.4310500, ct.4310700,ct.4370100,ct.4370200,ct.4370300,ct.4420300, ct.4440000, ct.4460000,ct.4480100), din care:	170			
-sub 30 de zile	171			
-peste 30 de zile	172			
-peste 90 de zile	173			
-peste 120 zile	174			
-peste 1 an	175			
Plăți restante față de salariați (drepturi salariale) (ct.4210000, ct.4230000, ct.4260000, ct.4270100, ct.4270300, ct.4280101) (rd.241+242+243+245+246), din care:	240			
-sub 30 de zile	241			
-peste 30 de zile	242			
-peste 90 de zile	243			
-din care ct.(4270100+4270300)	244			
-peste 120 zile	245			
-peste 1 an	246			
Plăți restante față de alte categorii de persoane, (ct.4270300, ct.4290000, ct.4380000) (rd.251+252+253+257+258), din care:	250			
-sub 30 de zile :	251			

-peste 30 de zile :	252			
-peste 90 de zile din care:(rd.254+255+256)	253			
-ct.(4270300)	254			
-ct.(4290000)	255			
-ct.(4380000)	256			
-peste 120 zile	257			
-peste 1 an	258			
Împrumuturi nerambursate la scadență, (ct.1610100, ct.1620100, ct.1630100, ct. 1650100, ct.1670101, ct. 1670102, ct. 1670103, ct. 1670108, ct. 1670109, ct.1690100, ct. 5190101, ct.5190102, ct.5190105, ct.5190106, ct.5190107, ct.5190108, 5190109, 5190110, ct.5190180, 5190190) (rd.271+272+273+274+275), din care:	270			
-sub 30 de zile	271			
-peste 30 de zile	272			
-peste 90 de zile	273			
-peste 120 zile	274			
-peste 1 an	275			
Dobânzi restante, din care: (aferele celor de la rd.270), (ct.1680100, ct.1680200, ct. 1680300, ct.1680500, ct.1680701, ct.1680702, ct. 1680703, ct. 1680708, ct. 1680709, ct.5180605, ct. 5180606, 5180608, ct. 5180609 , ct. 5180800) (rd.281+282+283+284+285), din care:	280			
-sub 30 de zile	281			
-peste 30 de zile	282			
-peste 90 de zile	283			
-peste 120 zile	284			
-peste 1 an	285			
Creditori bugetari (ct.4620109, ct.4670200) (rd.291+292+293+294+295), din care:	290			
-sub 30 de zile	291			
-peste 30 de zile	292			
-peste 90 de zile	293			
-peste 120 zile	294			
-peste 1 an	295			
PLĂȚI RESTANTE-TOTAL SECȚIUNEA DEZVOLTARE (rd.310+320+330), din care:	300			
-sub 30 de zile (rd. 311+321+331)	301			
-peste 30 de zile (rd.312+322+332)	302			
-peste 90 de zile (rd.313+323+333)	303			
-peste 120 zile (rd. 315+324+334)	304			
-peste 1 an (rd 316+325+335)	305			
Plăți restante către furnizori, creditori din operații comerciale (ct.4040100, ct.4050100, ct. 4620101, ct. 4620103, ct. 4620109) (rd.311+312+313+315+316), din care:	310			
-sub 30 de zile	311			
-peste 30 de zile	312			
-peste 90 de zile din care:	313			
-(ct.4620101,-ct. 4620103, ct. 4620109)	314			
-peste 120 zile	315			
-peste 1 an	316			
Împrumuturi nerambursate la scadență (ct.1610100, ct.1620100, ct.1630100, ct. 1650100, ct.1670101, ct. 1670102, ct. 1670103, ct. 1670108, ct.1670109, ct.1690100, ct. 5190101, ct. 5190102, ct.5190105, ct.5190106, ct.5190107, ct.5190108, ct. 5190110, ct.5190180, ct. 5190190) (rd.321+322+323+324+325), din care:	320			
-sub 30 de zile	321			
-peste 30 de zile	322			
-peste 90 de zile	323			
-peste 120 zile	324			
-peste 1 an	325			

Dobânzi restante, din care: (aferele celor de la rd.320), (ct.1680100, ct.1680200, ct. 1680300, ct.1680500, ct.1680701, ct. 1680702, ct.1680703, ct. 1680708, ct. 1680709, ct. 5180605, ct. 5180606, 5180608, ct. 5180609, ct. 5180800) (rd331+332+333+334+335), din care:	330			
-sub 30 de zile	331			
-peste 30 de zile	332			
-peste 90 de zile	333			
-peste 120 zile	334			
-peste 1 an	335			

Conducătorul instituției

Conducătorul compartimentului financiar-contabil

cod 40

PLĂȚI RESTANTE
la data de 30.09.2017

- lei -

DENUMIREA INDICATORILOR	Nr. rd.	Sold la începutul anului	Sold la finele perioadei	
			TOTAL	din care:
				aferent sumelor angajate cu prevederi bugetare
A	B	1	2	3
PLĂȚI RESTANTE-TOTAL (rd.150+300), din care:	1	0	0	0
-sub 30 de zile (rd.151+301)	2			
-peste 30 de zile (rd.152+302)	3			
-peste 90 de zile (rd.153+303)	4			
-peste 120 zile (rd.154+304)	5			
-peste 1 an (rd.155+305)	6			
PLĂȚI RESTANTE-TOTAL SECȚIUNEA DE FUNCȚIONARE (rd.160+170+240+250+270+280+290), din care:	150			
-sub 30 de zile (rd.161+171+241+251+271+281+291)	151			
-peste 30 de zile (rd.162+172+242+252+272+282+292)	152			
-peste 90 de zile (rd.163+173+243+253+273+283+293)	153			
-peste 120 zile (rd.165+174+245+257+274+284+294)	154			
-peste 1 an (rd.166+175+246+258+275+285+295)	155			
Plăți restante către furnizori, creditorii din operații comerciale (ct.4010100, ct.4030100, ct.4620101, ct.4620109) (rd.161+162+163+165+166), din care:	160			
-sub 30 de zile	161			
-peste 30 de zile	162			
-peste 90 de zile din care:	163			
-(ct.4620101, ct.4620109)	164			
-peste 120 zile	165			
-peste 1 an	166			
Plăți restante față de bugetul general consolidat (rd.171+172+173+174+175) (ct.4310100, ct.4310200, ct.4310300, ct.4310400, ct.4310500, ct.4310700, ct.4370100, ct.4370200, ct.4370300, ct.4420300, ct.4440000, ct.4460000, ct.4480100), din care:	170			
-sub 30 de zile	171			
-peste 30 de zile	172			
-peste 90 de zile	173			
-peste 120 zile	174			
-peste 1 an	175			
Plăți restante față de salariați (drepturi salariale) (ct.4210000, ct.4230000, ct.4260000, ct.4270100, ct.4270300, ct.4280101) (rd.241+242+243+245+246), din care:	240			
-sub 30 de zile	241			
-peste 30 de zile	242			
-peste 90 de zile	243			
-din care ct.(4270100+4270300)	244			
-peste 120 zile	245			
-peste 1 an	246			
Plăți restante față de alte categorii de persoane, (ct.4270300, ct.4290000, ct.4380000) (rd.251+252+253+257+258), din care:	250			
-sub 30 de zile :	251			


-peste 30 de zile :	252			
-peste 90 de zile din care:(rd.254+255+256)	253			
-ct.(4270300)	254			
-ct.(4290000)	255			
-ct.(4380000)	256			
-peste 120 zile	257			
-peste 1 an	258			
Împrumuturi nerambursate la scadență, (ct.1610100, ct.1620100, ct.1630100, ct. 1650100, ct.1670101, ct. 1670102, ct. 1670103, ct. 1670108, ct. 1670109, ct.1690100, ct. 5190101, ct.5190102, ct.5190105, ct.5190106, ct.5190107, ct.5190108, 5190109, 5190110, ct.5190180, 5190190) (rd.271+272+273+274+275), din care:	270			
-sub 30 de zile	271			
-peste 30 de zile	272			
-peste 90 de zile	273			
-peste 120 zile	274			
-peste 1 an	275			
Dobânzi restante, din care: (afereente celor de la rd.270), (ct.1680100, ct.1680200, ct. 1680300, ct.1680500, ct.1680701, ct.1680702, ct. 1680703, ct. 1680708, ct. 1680709, ct.5180605, ct. 5180606, 5180608, ct. 5180609 , ct. 5180800) (rd.281+282+283+284+285), din care:	280			
-sub 30 de zile	281			
-peste 30 de zile	282			
-peste 90 de zile	283			
-peste 120 zile	284			
-peste 1 an	285			
Creditori bugetari (ct.4620109, ct.4670200) (rd.291+292+293+294+295), din care:	290			
-sub 30 de zile	291			
-peste 30 de zile	292			
-peste 90 de zile	293			
-peste 120 zile	294			
-peste 1 an	295			
PLĂȚI RESTANTE-TOTAL SECȚIUNEA DEZVOLTARE (rd.310+320+330), din care:	300			
-sub 30 de zile (rd. 311+321+331)	301			
-peste 30 de zile (rd.312+322+332)	302			
-peste 90 de zile (rd.313+323+333)	303			
-peste 120 zile (rd. 315+324+334)	304			
-peste 1 an (rd 316+325+335)	305			
Plăți restante către furnizori, creditori din operații comerciale (ct.4040100, ct.4050100, ct. 4620101, ct. 4620103, ct. 4620109) (rd.311+312+313+315+316), din care:	310			
-sub 30 de zile	311			
-peste 30 de zile	312			
-peste 90 de zile din care:	313			
-(ct.4620101,-ct. 4620103, ct. 4620109)	314			
-peste 120 zile	315			
-peste 1 an	316			
Împrumuturi nerambursate la scadență (ct.1610100, ct.1620100, ct.1630100, ct. 1650100, ct.1670101, ct. 1670102, ct. 1670103, ct. 1670108, ct.1670109, ct.1690100, ct. 5190101, ct. 5190102, ct.5190105, ct.5190106, ct.5190107, ct.5190108, ct. 5190110, ct.5190180, ct. 5190190) (rd.321+322+323+324+325), din care:	320			
-sub 30 de zile	321			
-peste 30 de zile	322			
-peste 90 de zile	323			
-peste 120 zile	324			
-peste 1 an	325			

Dobânzi restante, din care: (aferele celor de la rd.320), (ct.1680100, ct.1680200, ct. 1680300, ct.1680500, ct.1680701, ct. 1680702, ct.1680703, ct. 1680708, ct. 1680709, ct. 5180605, ct. 5180606, 5180608, ct. 5180609, ct. 5180800) (rd331+332+333+334+335), din care:	330			
-sub 30 de zile	331			
-peste 30 de zile	332			
-peste 90 de zile	333			
-peste 120 zile	334			
-peste 1 an	335			

Conducătorul instituției




Conducătorul compartimentului
financiar-contabil




II.

Sinteza plăților restante și arieratelor la data de 30.09.2017

- lei -

Nr. rd.	Explicație	Plăți restante		Plăți restante aferente programelor naționale		Plăți restante aferente fondurilor externe nerambursabile postaderare****)		Plăți restante aferente fondurilor externe nerambursabile preaderare (sursa 08/D)	
		total**)	din care: arierate ***)	total	din care: arierate	total	din care: arierate	total	din care: arierate
	0	1	1.1	2	2.1	3	3.1	4	4.1
1	sold la finele lunii precedente	0	0	0	0	0	0	0	0
2	sold la finele perioadei	0	0	0	0	0	0	0	0
3	% diminuare arierate luna raportare ****) (rd3=1-rd2/rd1)	x		x	x	x	x	x	x

*) Se completează cu următoarele coduri:

40 - pentru total plăți restante;

42 - pentru plăți restante din bugetele locale (secțiune funcționare, secțiune dezvoltare);

46 - pentru plăți restante din credite externe (secțiune dezvoltare);

47 - pentru plăți restante din credite interne (secțiune dezvoltare);

48 - pentru plăți restante din fonduri externe nerambursabile;

51 - pentru plăți restante ale instituțiilor publice finanțate integral din venituri proprii (secțiune funcționare, secțiune dezvoltare);

53 - pentru plăți restante ale instituțiilor publice finanțate parțial din venituri proprii (secțiune funcționare, secțiune dezvoltare);

54 - pentru plăți restante ale activităților finanțate integral din venituri proprii

**) Sumele vor corespunde cu rd. 1 din anexa 30b.

***) Sumele vor corespunde cu rd. 4 + 5 + 6 din anexa 30b.

****) Rd. 3 se completează numai pentru cod 51. Pentru îndeplinirea condiției prevăzute la art. 49 alin. (13⁸) din Legea nr. 273/2006 privind finanțele publice locale, cu modificările și completările ulterioare, procentul calculat la rd. 3 coloana 1.1 trebuie să fie mai mare de 3%.

*****) Se vor cuprinde plățile restante care se suportă din bugetul local sau din bugetele instituțiilor publice finanțate integral sau parțial din venituri proprii, de subordonare locală, de la titlul de cheltuieli bugetare 56" Proiecte cu finanțare din fonduri externe nerambursabile (FEN) postaderare" și titlul 58 "Proiecte cu finanțare din fonduri externe nerambursabile aferente cadrului financiar 2014- 2020" cu excepția celor de la sursa 08/D.

Conducătorul instituției

Conducătorul compartimentului
financiar-contabil

SITUATIA CENTRALIZATA*)
a arieratelor bugetului general al unitatii administrativ teritoriale
la data de 30.09.2017

Nr. rd.	Explicatie	Total arierate	Arierate aferente programelor nationale ale u.a.t. si institutiilor publice subordonate, cu exceptia celor finantate integral din venituri proprii	FEN		Total arierate ale institutiilor publice finantate integral din venituri proprii	Sume care fac obiectul art. 49 alin. (13 ²) din Legea nr. 273/2006
				Arierate aferente fondurilor externe nerambursabile postaderare ale u.a.t. si institutiilor publice subordonate, cu exceptia celor finantate integral din venituri proprii	Arierate aferente fondurilor externe nerambursabile preaderare (sursa 08) ale u.a.t. si institutiilor publice subordonate, cu exceptia celor finantate integral din venituri proprii		
	0	1	2	3	4	5	6=1-2-3-4-5
1	Sold la finele lunii precedente						0
2	Sold la finele perioadei						0
3	% diminuare arierate luna raportare **) (rd. 3 = 1- rd2/rd1)	x	x	x	x	x	#DIV/0!

Col. 1 = col.1.1. din Anexa 30b, partea II, cod 40

Col. 2 = col.2.1 din Anexa 30b, partea II, cod 40 - col 2.1 din Anexa 30b, partea II, cod 51

Col. 3 = col.3.1 din Anexa 30b, partea II, cod 40 - col 3.1 din Anexa 30b, partea II, cod 51

Col. 4 = col.4.1 din Anexa 30b, partea II, cod 40 - col 4.1 din Anexa 30b, partea II, cod 51

Col. 5 = col.1.1. din Anexa 30b, partea II, cod 51

*) Se completeaza ca anexa pentru anexa 30b cod 40 - pentru total plati restante

**) Rd. 3 se completeaza pentru indeplinirea conditiei prevazute la art. 49 alin. (13²) din Legea nr. 273/2006 privind finantele publice locale, cu modificarile si completarile ulterioare. Procentul calculat la rd. 3 coloana 6 trebuie sa fie mai mare de 5%.

Conducătorul instituției,

Conducătorul compartimentului
financiar-contabil,

II. Sinteza platilor restante si arieratelor
30.09.2017

Pag.: 1

Nr rd	Explicatie	Plati restante		Plati restante aferente programelor nationale		Plati restante aferente fondurilor externe nerambursabile postaderare*****)		Plati restante aferente fondurilor externe nerambursabile preaderare(sursa08/D)	
		total**)	din care arierate***)	total	din care arierate	total	din care arierate	total	din care arierate
	0	1	1.1	2	2.1	3	3.1	4	4.1
1	Sold la finele lunii precedente	9.890							

Conducatorul institutiei



Conducatorul compartimentului
financiar contabil

II. Sinteza platilor restante si arieratelor
-instituti publice finantate integral venituri proprii-
30.09.2017

Pag: 2

Nr rd	Explicatie	Plati restante		Plati restante aferente programelor nationale		Plati restante aferente fondurilor externe nerambursabile postaderare*****)		Plati restante aferente fondurilor externe nerambursabile preaderare(sursa08/D)	
		total**)	din care arierate***)	total	din care arierate	total	din care arierate	total	din care arierate
	0	1	1.1	2	2.1	3	3.1	4	4.1
1	Sold la finele lunii precedente	9.890							

Conducatorul institutiei:


Conducatorul compartimentului
financiar contabil



Situatia platilor efectuate si a sumelor declarate pentru cota-parte aferenta cheltuielilor finantate din FEN postaderare

30.09.2017

Pag.: 1 - lei -

Cod indicator	Denumirea programului cu finantare UE	Plati efectuate de la titlul 56 si 58	din care:			Sume rambursate aferente cheltuielilor efectuate in anul curent	Sume neautorizate de autoritatile de management aferente cheltuielilor efectuate in anul curent	Prefinantare dedusa din sumele solicitate la rambursare aferente cheltuielilor efectuate in anul curent	Sume rezultate din nereguli aferente cheltuielilor efectuate in anul curent si ani precedenti	din care:	
			Plati efectuate pentru cota-parte FEN (alineat02)	Sume in curs de solicitare la rambursare aferente cheltuielilor efectuate in anul curent	Sume solicitate la rambursare aferenta cheltuielilor efectuate in anul curent					Sume solicitate la rambursare aferente cheltuielilor efectuate in anul curent aflate in curs de autorizare	Sume rezultate din nereguli deduse din sumele solicitate la rambursare aferente cheltuielilor efectuate in anul curent
	A	01					06	07	08		
0	TOTAL JUDET GALATI										
10032	Programe di Fondul European de Dezvoltare Regionala (FEDR) (5801)	21.073	17.912	17.912							
10033	Programe din Fondul Social European (FSE) (5802)	1.000									
10040	Total (cod01 la 39.6)	22.073	17.912	17.912							

Conducatorul institutiei

Conducatorul compartimentului
financiar-contabil

Situatia platilor efectuate

Anexa 27

din fonduri externe nerambursabile (FEN) postaderare (titlul 56 si titlul 58) la data de

30.09.2017

Pag.: 1 - lei -

Denumirea sursei de finantare	Buget de stat (s 01-stat)	Buget local (s 02-local)	Bugetul asigurarilor sociale de stat (s 03-bass)	Bugetul asigurarilor pentru somaj (s 04-somaj)	Bugetul fondului national unic de asigurari sociale de sanatate (s05-sanatate)	Bugetul institutiilor publice si activitatilor finantate integral sau partial din venituri proprii (s10-local)	Bugetul fondurilor externe nerambursabile (s08-stat+asigurari+local)	Bugetul creditelor externe (s06-stat+local)	Bugetul creditelor interne (s07-stat+local)	Bugetul institutiilor publice si activitatilor finantate integral sau partial din venituri proprii (s20- stat+asigurari+ autonome)	Bugetul institutiilor publice si activitatilor finantate integral din venituri proprii (s10- stat+ autonome)
A	01				05	06	07	08	09		
TOTAL JUDET GALATI											
Total plati (titlul VIII cod56+ titlul X cod58) (rd.2+rd.11)		22.073									
Total plati (titlul X cod58)		22.073									
Active nefinanciare (titlul XIII)		22.073									

Conducatorul institutiei

Conducatorul compartimentului financiar-contabil

Handwritten signature in blue ink over a red circular stamp of the Municipality of Galati, Romania. The stamp contains the text: ROMANIA, Galati - PRIMAR, Municipiul Galati.

Handwritten signature in blue ink.

Situatia activelor si datoriilor institutiilor publice
din administratia locala
30.09.2017


pag.: 1 - lei -

COD	DENUMIRE INDICATORI	Sold la inceputul anului	Sold la sfarsitul perioadei
0	TOTAL JUDET GALATI		
18004	Numerar in lei in casieria institutiilor publice locale si ale institutiilor publice de subordonare locala,(ct.5310101)		304.932
18005	Disponibilitati in lei ale institutiilor publice locale si ale institutiilor publice de subordonare locala, la trezorerii (ct.5100000+5120101+5120501+5150101+5150103+5150500+5150600+5160101+5160301+5160302+5170101+5170301+5170302+5210100+5210300+5280000+5290201+5290301+5290400+5290901+5500101+5520000+5550101+5570101+5580101+5580201+5600101+5600300+5610101+5610300+5620101+5620300-7700000), din care:	27.342.487	37.817.479
18008	Total (in baze cash) (rd.04+05)	27.342.487	38.122.411
18010	Total (in baze accrual)(rd.08+09)	27.342.487	38.122.411
18032	Alte valori (ct.5320100+5320200+5320300+5320400+5320500+5320600+5320800)	895.678	894.106
18032	Disponibilitati ale institutiilor publice locale si ale institutiilor de subordonare locala la institutiile de credit rezidente (ct.5110101+5110102+5120102+5120402+5120502+5150102+5150202+5160102+5160202+5170102+5170202+5290202+5290302+5290902+5500102+5550102+5550202+5570202+5580102+5580302+5600102+5600103+5610102+5610103+5620102+5620103), din care:	1.075.161	1.322.395
18033	Fonduri externe nerambursabile preaderare	426	
18036	Total (in baze cash) (rd.32+35)	1.075.161	1.322.395
18038	Total (in baze accrual) (rd.36+37)	1.075.161	1.322.395
18051	Disponibilitati ale institutiilor publice aflate la alti rezidenti (terti) (ct.4610109+4610209+2670108+2670208)	271.133	8.755
18052	Total (in baze cash) (rd.51)	271.133	8.755
18131	Actiuni necotate detinute de autoritatile locale la societati nefinanciare (ct.2600200-2960102)(S11)	105.945.570	106.145.570
18134	Total (la valoarea contabila neta (la valoarea de intrare mai putin ajustarile cumulate pentru pierderea de valoare) (rd.131+132+133)	105.945.570	106.145.570
18157	Creante comerciale necurente legale de livrari de bunuri si servicii de catre autoritatile locale sau de institutii subordonate acestora (ct.4110201+4110208+4130200+4610201-4910200-4960200) Total (rd.158+159+160+164) din care:	1.500.657	1.035.230
18159	- de la societati nefinanciare (S11),	1.500.657	1.035.230
18165	Creante comerciale curente legate de livrari de bunuri si servicii de catre autoritatile locale sau de institutii subordonate acestora(ct.2320000+2340000+4090101+4090102+4110101+4110108+4130100+4180000+4610101-4910100-4960100) Total(rd.166+167+168+172)din care de la:	27.794.015	43.064.580
18166	-de la gospodariile populatie (S14)	8.751.453	9.829.935
18167	-de la societati nefinanciare (S11)	15.920.862	32.990.945
18168	-de la institutiile publice, din care: (rd.169+170+171)	3.121.700	243.700
18171	-Fonduri de securitate sociala(S1314)	3.121.700	243.700
181711	-din care: creantele unitatilor sanitare cu paturi fata de Casele de Sanatate	3.121.700	243.700
18176	1.Creante ale bugetului local (ct.4640000-4970000). Total (rd.177+178+179+183), din care:	146.615.473	161.577.481
18177	- de la gospodariile populatie (S14)	78.300.269	86.115.006
18178	- de la societati nefinanciare (S11)	68.315.204	75.462.475
18185	Total creante (rd.176+184)	146.615.473	161.577.481
18191	Sume de primit de la Autoritatea de Certificare / Autoritatile de Management / Agentiile de Plati - FONDURI EXTERNE NERAMBURSABILE POSTADERARE		

COD	DENUMIRE INDICATORI	Sold la inceputul anului	Sold la sfarsitul perioadei
	(ct.4580301)	597.545	597.545
18192	Sume de primit de la Autoritatea de Certificare / Autoritatile de Management / Agentiile de Plati - FONDURI DE LA BUGET (ct.4580302)	109.376	109.376
18194	Sume de primit de la Comisia Europeana/alti donatori reprezentand venituri ale bugetului general consolidat-FONDURI EXTERNE NERAMBURSABILE POSTADERARE(ct.4500504+4500505). Total, din care:(rd.195+196)	162.298	2.096
18195	Sume de primit de la Comisia Europeana/alti donatori-reprezentand venituri ale bugetului consolidat- buget local - FONDURI EXTERNE NERAMBURSABILE POSTADERARE (ct.4500504)	162.298	2.096
18203	1.Sume datorate tertilor reprezentand garantii si cautiuni aflate in conturile institutiilor publice (ct.4280101+4280201+4620101+4620109).Total (rd.204+205+206), din care:	1.074.735	1.322.395
18204	- salariatilor (gospodariile populatiei)(S143)	1.074.735	1.322.395
18207	Sume primite din excedentul anului precedent pentru acoperirea golurilor temporare de casa si pentru finantarea cheltuielilor sectiunii de dezvoltare (ct.5190107+5190190)		11.747.303
18268	Total(in baze cash)(rd.262+266+267+267.1)		11.747.303
18275	Total (in baze accrual) (cash+dobanzi) (rd.268+274)		11.747.303
18286	Credite pe termen lung primite (contractate, garantate, asimilate,etc) de institutiile publice locale (ct.1620200+1630200+1670201+1670202+1670203+1670209).Total (rd.287+288+289+289.1) din care acordate de:	265.319.150	286.811.530
18287	- Societati care accepta depozite, exclusiv banca centrala (S122)	168.389.502	172.086.918
18289	- Nerezidenti(State membre si institutii si organisme ale Uniunii Europene, State nonmembre si organizatii internationale nerezidente ale Uniunii Europene)(S21,S22)	81.858.420	86.043.459
182891	- Administratia centrala (exclusiv fondurile de securitate sociala) (S1311)		
	Credite pe termen lung primite din venituri din privatizare de catre institutii publice din administratia locala (ct.1620200+1670203)	15.071.228	28.681.153
18290	Total (in baze cash)(rd.286)	265.319.150	286.811.530
18292	Datorii comerciale necurente legale de livrari de bunuri si servicii (ct.4010200+4030200+4040200+4050200+4620201). Total (rd.313+314+318+319), din care catre:	640.152	793.591
18313	- Societati nefinanciare(S11)	640.152	793.591
18320	Datorii comerciale curente legate de livrari de bunuri si servicii (ct.4010100+4030100+4040100+4050100+4080000+4190000+4620101). Total (rd.321+322+326+327) din care catre:	32.006.668	28.204.287
18321	-Societati nefinanciare (S11)	32.006.668	28.204.287
18331	Datoriile institutiilor publice din administratia locala catre bugete (ct.4420300+4310100+4310200+4310300+4310400+4310500+4310700+4370100+4370200+4370300+4420801+4440000+4460100+4460200+4480100)	22.889.047	24.893.544
18332	Salariile angajatilor (ct.4210000+4230000+4260000+4270100+4270300+4280101)	14.270.591	16.325.467
18333	Alte drepturi cuvenite altor categorii de persoane (ct.4260000+4270200+4270300+4290000+4380000)	1.527.990	1.570.805
18335	Total (rd.331+332+333+334)	38.687.628	42.789.816
18340	Datorii din operatiuni cu fonduri externe nerambursabile de la Comisia Europeana / alti donatori	499.210	131.553
18341	Avansuri primite de la Autoritatile de Certificare / Autoritatile de Management / Agentiile de Plati - FONDURI EXTERNE NERAMBURSABILE POSTADERARE		

COD	DENUMIRE INDICATORI	Sold la inceputul anului	Sold la sfarsitul perioadei
183421	SI FONDURI DE LA BUGET(ct.4580501+4580502) Provizioane necurente (ct.1510201+1510202+1510203+1510204+1510208), din care:	499.210	131.553
183423	Provizioane necurente,constituite conform OUG71/2009 si OG17/2012 reprezentand drepturi salariale castigate in instanta (din soldul ct.1510203)	35.016.194	26.950.200
183424	Provizioane necurente,constituite conform Legii nr.85/2016,privind plata diferentelor salariale cuvenite personalului didactic din invatamantul de stat pentru perioada octombrie 2008 -13 mai 2011 (din soldul ct.1510203)	33.486.194	25.420.200
18343	Provizioane curente (ct.1510101+1510102+1510103+1510104+1510108), din care:	1.530.000	1.530.000
183432	Provizioane curente,constituite conform OUG71/2009 si OG17/2012 reprezentand drepturi salariale castigate in instanta (din soldul ct.1510103)		1.418.914
183433	Provizioane curente,constituite conform Legii nr.85/2016,privind plata diferentelor salariale cuvenite personalului didactic din invatamantul de stat pentru perioada octombrie 2008 -13 mai 2011 (din soldul ct.1510103)		640.914
			778.000

Conducatorul institutiei



Conducatorul compartimentului
financiar- contabil



UNITATEA ADMINISTRATIV TERITORIALA.....

SITUATIA STOCURILOR

Lei

Nr. crt.	Denumirea stocurilor	Sold la inceputul anului	Sold la sfarsitul perioadei
1	Materii prime (ct.3010000)	130.844	129.565
2	Materiale auxiliare (ct.3020100)	319.063	234.866
3	Combustibili (ct.3020200)	193.637	228.378
4	Materiale pentru ambalat (ct.3020300)		
5	Piese de schimb (ct.3020400)	469.417	395.621
6	Seminte si materiale de plantat (ct. 3020500)		
7	Furaje (ct.3020600)		
8	Hrana (ct.3020700)	974.493	699.753
9	Alte materiale consumabile (ct.3020800)	3.897.726	3.518.991
10	Medicamente si materiale sanitare (ct.3020900)	2.957.185	2.347.118
11	Materiale de natura obiectelor de inventar în magazine (ct. 3030100)	2.322.394	4.016.904
12	Materiale de natura obiectelor de inventar în folosinta (ct. 3030200)	62.954.091	66.665.686
13	Materiale date în prelucrare în institutie (ct.300700)	64.993	81.424
14	Alte stocuri (ct.300900)	219.548	220.487
15	Produse în curs de executie (ct.3310000)		
16	Lucrari si servicii în curs de executie (ct.3320000)		
17	Semifabricate (ct.3410000)		
18	Produse finite (ct.3450000)	2.443	1.269
19	Produse reziduale (ct.3460000)		260
20	Diferente de pret la produse (ct. 3480000)		
21	Bunuri confiscate sau intrate potrivit legii, în proprietatea privata a unitatilor adm-teritoriale (ct.3490000)	6.757	6.757
22	Materii si materiale la terti (ct. 3510100)	3.491.289	3.491.289
23	Materiale de natura obiectelor de inventar aflate la terti (ct.3510200)	6.102	3.489
24	Semifabricate aflate la terti (ct.3540100)		
25	Produse finite aflate la terti (ct.3540500)		
26	Produse reziduale aflate la terti (ct.3540600)		
27	Animale aflate la terti (ct.3560000)		
28	Marfuri aflate la terti (ct.3570000)		
29	Ambalaje aflate la terti (ct.3580000)		
30	Bunuri în custodie sau în consignatie la terti (ct.3590000)		
31	Animale si pasari (ct.3610000)		
32	Marfuri (ct.3710000)		
33	Diferente de pret la marfuri (adaos comercial) (ct.3780000)		
34	Ambalaje (ct.3810000)	101	401
35	TOTAL	78.010.083	82.042.258

MENTIONATI:

- * Metodele de evaluare a stocurilor la intrare (cost de achizitie, cost de productie, valoare justa) si la iesire din gestiune (FIFO, CMP, LIFO);
- * Metodele de evidenta a stocurilor (operativ-contabila, cantitativ-valorica, global-valorica);
- * In situatii exceptionale daca se decide sa se schimbe metoda de evaluare si/sau de evidenta pentru un anumit element de stocuri, trebuie sa se evidentieze motivul schimbarii si efectul financiar asupra rezultatului exercitiului.

Conducatorul institutiei

Conducatorul compartimentului
financiar - contabil

UNITATEA ADMINISTRATIV TERITORIALA _____

SITUATIA CREANTELOR SI DATORIILOR

lei

Nr. crt.	Denumirea creantelor	Sold la inceputul anului	Sold la finele perioadei	Termen de lichiditate		Valoarea creantelor in valuta	Suma probabila a creantelor ce nu pot
				sub 1 an	peste 1 an		
1	Imprumuturi acordate potrivit legii	0	0				
2	Debitori	0	0				
3	Creante ale bugetului local	146.615.473	161.577.481	161.577.481			
4	Creante din operatiuni comerciale si avansuri	29.301.034	44.099.810	43.064.580	1.035.230		
5	T.V.A de recuperat	0	0				
6	Dobanzi de incasat	0	0				
7	Alte creante	231.243.221	619.971.245	615.054.956	4.916.289		
8	TOTAL	407.159.728	825.648.536	819.697.017	5.951.519	0	0

lei

Nr. crt.	Denumirea datoriilor	Sold la inceputul anului	Sold la finele perioadei	Termen de lichiditate			Valoarea datoriilor in valuta
				sub 1 an	1-5 ani	peste 5 ani	
1	Imprumuturi interne	265.319.150	286.811.530		286.811.530		
2	Imprumuturi externe	0	0				
3	statului	0	0				
4	Drepturi de personal datorate	14.270.591	16.325.467	16.325.467			
5	Datorii catre bugetul de stat	15.786.290	16.759.682	16.759.682			
6	Datorii catre bugetul asigurarilor sociale de stat	1.498.634	6.201.316	6.201.316			
7	Datorii catre bugetul asigurarilor pentru somaj	4.161.327	268.875	268.875			
8	Datorii catre bugetul fondului national unic de asigurari sociale de sanatate	1.442.796	1.663.671	1.663.671			
9	Datorii comerciale si avansuri	32.646.820	28.997.878	28.204.287	793.591		
10	Bursieri si doctoranzi	0	0				
11	Dobanzi aferente imprumuturilor contractate	0	0				
12	Alte datorii	226.163.168	58.468.856	31.504.546	26.964.310		
13	TOTAL	561.288.776	415.497.275	100.927.844	314.569.431	0	0

Explicati motivele care au determinat existenta platilor restante.

Conducatorul institutiei,

Conducatorul compartimentului
financiar - contabil

Capi- tol	Sub- capi- tol	Pa- ra- graf	Gru- pa / Titlu	Ar- ti- col	Ali- ne- at	Denumire indicator	Prevederi bugetare anuale aprobrate la finele perioadei de raportare	Prevederi bugetare trimestriale cumulate	Drepturi constatate			Incasari realizate	Stingeri pe alte cai decat incasari	Drepturi constatate de incasat
									Total, din care:	din anii precedenti	din anul curent			
A						B	1	2	3=4+5	4	5	6	7	8=3-6-7
0						TOTAL JUDET GALATI								
0001	02					TOTAL VENITURI-BUGET LOCAL	595.731.000	492.321.000	612.391.889	155.194.060	457.197.829	432.348.876	7.610.672	172.432.341
0002						I. VENITURI CURENTE	581.640.000	480.863.000	597.217.344	154.276.989	442.940.355	418.039.465	7.610.672	171.567.207
0003						A. VENITURI FISCALE	525.366.740	428.491.740	473.745.363	84.547.810	389.197.553	374.037.793	4.192.715	95.514.855
0004						A1. IMPOZIT PE VENIT, PROFIT SI CASTIGURI DIN CAPITAL	191.503.300	140.088.700	133.402.439	2.360	133.400.079	133.400.079		2.360
0005	02					A1.1 IMPOZIT PE VENIT, PROFIT SI CASTIGURI DIN CAPITAL DE LA PERSOANE JURIDICE	1.654.300	1.654.300	1.656.482		1.656.482	1.656.482		
0102						IMPOZIT PE PROFIT	1.654.300	1.654.300	1.656.482		1.656.482	1.656.482		
	01					Impozit pe profit de la agentii economici	1.654.300	1.654.300	1.656.482		1.656.482	1.656.482		
0300	02					A1.2 IMPOZIT PE VENIT, PROFIT SI CASTIGURI DIN CAPITAL DE LA PERSOANE FIZICE	189.849.000	138.434.400	131.743.597		131.743.597	131.743.597		
0302						IMPOZIT PE VENIT	4.802.000	4.000.000	1.105.134		1.105.134	1.105.134		
	18					Impozitul pe veniturile din transferul proprietatilor imobiliare din patrimoniul personal	4.802.000	4.000.000	1.105.134		1.105.134	1.105.134		
0402						COTE SI SUME DEFALCATE DIN IMPOZITUL PE VENIT	185.047.000	134.434.400	130.638.463		130.638.463	130.638.463		
0402	01					Cote defalcate din impozitul pe venit	182.713.000	132.634.400	129.018.823		129.018.823	129.018.823		
	04					Sume alocate din cotele defalcate din impozitul pe venit pentru echilibrarea bugetelor locale	2.334.000	1.800.000	1.619.640		1.619.640	1.619.640		
0500	02					A1.3 ALTE IMPOZITE PE VENIT, PROFIT SI CASTIGURI DIN CAPITAL			2.360	2.360				2.360

Capi- tol	Sub- capi- tol	Pa- ra- graf	Gru- pa / Titlu	Ar- ti- col	Ali- ne- at	Denumire indicator	Prevederi bugetare anuale aprobrate la finele perioadei de raportare	Prevederi bugetare trimestriale cumulate	Drepturi constatate			Incasari realizate	Stingeri pe alte cai decat incasari	Drepturi constatate de incasat
									Total, din care:	din anii precedenti	din anul curent			
A						B	1	2	3=4+5	4	5	6	7	8=3-6-7
1102	06					adaugata pentru finantarea cheltuielilor descentralizate la nivelul comunelor,oraselor, municipiilor, sectoarelor si Municipiului Bucuresti	190.090.000	164.890.000	158.354.377		158.354.377	158.354.377		
1102	09					Sume defalcate din taxa pe valoarea adaugata pentru echilibrarea bugetelor locale	1.623.000	1.230.000	1.230.000		1.230.000	1.230.000		
1202						Sume defalcate din taxa pe valoarea adaugata pentru finantarea invatamantului particular sau confesional acreditat	946.000	702.000	699.242		699.242	699.242		
1202						ALTE IMPOZITE SI TAXE GENERALE PE BUNURI SI SERVICII	173.000	150.000	296.871	173.343	123.528	121.713	1.211	173.947
1202	07					Taxe hoteliere	173.000	150.000	296.871	173.343	123.528	121.713	1.211	173.947
1502						TAXE PE SERVICII SPECIFICE	411.000	309.000	180.648	119.947	60.701	88.031		92.617
1502	01					Impozit pe spectacole	411.000	309.000	180.648	119.947	60.701	88.031		92.617
1602						TAXE PE UTILIZAREA BUNURILOR, AUTORIZAREA UTILIZARII BUNURILOR SAU PE DESFASURAREA DE ACTIVITATI	32.793.000	29.134.000	37.109.614	18.749.937	18.359.677	15.328.053	1.252.945	20.528.616
1602	02					Impozit pe mijloacele de transport	29.217.000	26.258.000	33.663.354	18.146.900	15.516.454	12.554.276	1.243.606	19.865.472
	01					Impozit pe mijloacele de transport detinute de persoane fizice*)	21.903.000	19.144.000	23.207.063	13.170.113	10.036.950	7.893.492	853.638	14.459.933
1602	02	02				Impozit pe mijloace de transport detinute persoane de juridice*)	7.314.000	7.114.000	10.456.291	4.976.787	5.479.504	4.660.784	389.968	5.405.539
1602	03					Taxe si tarife pentru eliberarea de licente si autorizatii de functionare	3.109.000	2.426.000	2.790.753	404.890	2.385.863	2.345.043		445.710

Capi- tol	Sub- capi- tol	Pa- ra- graf	Gru- pa/ Titlu	Ar- ti- col	Ali- ne- at	Denumire indicator	Prevederi bugetare anuale aprobrate la finele perioadei de raportare	Prevederi bugetare trimestriale cumulate	Drepturi constatate			Incasari realizate	Stingeri pe alte cai decat incasari	Drepturi constatate de incasat
									Total, din care:	din anii precedenti	din anul curent			
A						B	1	2	3=4+5	4	5	6	7	8=3-6-7
1602	50					Alte taxe pe utilizarea bunurilor, autorizarea utilizarii bunurilor sau pe desfasurare de activitati	467.000	450.000	655.507	198.147	457.360	428.734	9.339	217.434
1800	02					A6. ALTE IMPOZITE SI TAXE FISCALE	750	750	845		845	845		
1802						ALTE IMPOZITE SI TAXE FISCALE	750	750	845		845	845		
	50					Alte impozite si taxe	750	750	845		845	845		
2900	02					C. VENITURI NEFISCALE	56.273.260	52.371.260	123.471.981	69.729.179	53.742.802	44.001.672	3.417.957	76.052.352
3000						C1. VENITURI DIN PROPRIETATE	14.800.000	14.250.000	34.341.672	17.240.675	17.100.997	11.595.130	987.816	21.758.726
3002						VENITURI DIN PROPRIETATE	14.800.000	14.250.000	34.341.672	17.240.675	17.100.997	11.595.130	987.816	21.758.726
	01					Varsaminte din profitul net al regiilor autonome			23.056		23.056			23.056
3002	05					Venituri din concesiuni si inchirieri	13.891.000	13.500.000	34.051.256	17.240.030	16.811.226	11.328.415	987.816	21.735.025
	30					Alte venituri din concesiuni si inchirieri de catre institutiile publice	13.891.000	13.500.000	34.051.256	17.240.030	16.811.226	11.328.415	987.816	21.735.025
3002	08					Venituri din dividende	909.000	750.000	267.360	645	266.715	266.715		645
	02					Venituri din dividende de la alti platitori	909.000	750.000	267.360	645	266.715	266.715		645
3300	02					C2. VANZARI DE BUNURI SI SERVICII	41.473.260	38.121.260	89.130.309	52.488.504	36.641.805	32.406.542	2.430.141	54.293.626
3302						VENITURI DIN PRESTARI DE SERVICII SI ALTE ACTIVITATI	2.111.000	1.772.000	1.866.505	545.925	1.320.580	1.308.221	17.814	540.470
3302	08					Venituri din prestari de servicii	272.000	204.000	221.748		221.748	221.742	6	
	10					Contributia parintilor sau sustinatorilor legali pentru intretinerea copiilor in crese	130.000	112.000	122.121		122.121	122.121		
3302	12					Contributia persoanelor beneficiare ale cantinelor de ajutor social	11.000	11.000	17.780		17.780	17.780		

Capi- tol	Sub- capi- tol	Pa- ra- graf	Gru- pa/ Titlu	Ar- ti- col	Ali- ne- at	Denumire indicator	Prevederi bugetare anuale aprobrate la finele perioadei de raportare	Prevederi bugetare trimestriale cumulate	Drepturi constatate			Incasari realizate	Stingeri pe alte cai decat incasari	Drepturi constatate de incasat
									Total, din care:	din anii precedenti	din anul curent			
A						B	1	2	3=4+5	4	5	6	7	8=3-6-7
3302	28					Venituri din recuperarea cheltuielilor de judecata, imputatii si despagubiri	5.000	4.000	563.738	545.925	17.813	5.460	17.808	540.470
3302	33					Contributii pentru finantarea Programului "Scoala dupa scoala"	679.000	679.000						
3402						VENITURI DIN TAXE ADMINISTRATIVE, ELIBERARI PERMISE	107.400	107.400	110.722	1.084	109.638	109.638		1.084
3402	02					Taxe extrajudiciare de timbru	107.400	107.400	110.586	1.084	109.502	109.502		1.084
	50					Alte venituri din taxe administrative, eliberari permise			136		136	136		
3502						AMENZI, PENALITATI SI CONFISCARI	9.891.100	9.000.100	41.253.793	32.748.991	8.504.802	7.671.691	2.207.183	31.374.919
	01					Venituri din amenzi si alte sanctiuni aplicate potrivit dispozitiilor legale	9.891.000	9.000.000	41.245.658	32.740.912	8.504.746	7.671.635	2.207.183	31.366.840
3502	01	02				Venituri din amenzi si alte sanctiuni aplicate de catre alte institutii de specialitate	9.891.000	9.000.000	41.245.658	32.740.912	8.504.746	7.671.635	2.207.183	31.366.840
3502	02					Penalitati pentru nedepunere sau depunere cu intarziere declaratiei de impozite si taxe	100	100	8.135	8.079	56	56		8.079
3602						DIVERSE VENITURI	29.344.000	27.222.000	45.877.223	19.192.504	26.684.719	23.294.926	205.144	22.377.153
	01					Venituri din aplicarea prescriptiei extinctive	15.000	12.000	18.961		18.961	18.961		
3602	01	01				Venituri din aplicarea prescriptiei extinctive	15.000	12.000	18.961		18.961	18.961		
3602	06					Taxe speciale	15.666.000	13.800.000	21.090.143	7.661.516	13.428.627	11.341.272		9.748.871
	07					Varsaminte din amortizarea mijloacelor fixe	359.000	359.000	600.224		600.224	359.369		240.855

Capi- tol	Sub- capi- tol	Pa- ra- graf	Gru- pa/ Titlu	Ar- ti- col	Ali- ne- at	Denumire indicator	Prevederi bugetare anuale aprobrate la finele perioadei de raportare	Prevederi bugetare trimestriale cumulate	Drepturi constatate			Incasari realizate	Stingeri pe alte cai decat incasari	Drepturi constatate de incasat
									Total, din care:	din anii precedenti	din anul curent			
A						B	1	2	3=4+5	4	5	6	7	8=3-6-7
3602	14					Venituri din recuperarea cheltuielilor efectuate in cursul procesului de executare silita	255.000	192.000	641.780	589.313	52.467	107.152	29.314	505.314
3602	31					Contributia asociatiei de proprietari pentru lucrarile de reabilitare termica	259.000	259.000	322.362		322.362	322.362		
3602	50					Alte venituri	12.790.000	12.600.000	23.203.753	10.941.675	12.262.078	11.145.810	175.830	11.882.113
3702						TRANSFERURI VOLUNTARE, ALTELE DECAT SUBVENTIILE	19.760	19.760	22.066		22.066	22.066		
3702	01					Donatii si sponsorizari	19.760	19.760	22.066		22.066	22.066		
	03					Varsaminte din sectiunea de functionare pentru finantarea sectiunii de dezvoltare a bugetului local(cu semnul minus)	-49.810.000	-43.650.000	-23.341.000		-23.341.000	-23.341.000		
3702	04					Varsaminte din sectiunea de functionare	49.810.000	43.650.000	23.341.000		23.341.000	23.341.000		
3900	02					II. VENITURI DIN CAPITAL	4.819.000	4.476.000	6.339.432	210.150	6.129.282	6.181.219		158.213
3902						VENITURI DIN VALORIFICAREA UNOR BUNURI	4.819.000	4.476.000	6.339.432	210.150	6.129.282	6.181.219		158.213
	01					Venituri din valorificarea unor bunuri ale institutiilor publice	1.543.000	1.200.000	1.542.897	51	1.542.846	1.542.846		51
3902	03					Venituri din vanzarea locuintelor construite din fondurile statului			634.116		634.116	634.116		
3902	07					Venituri din vanzarea unor bunuri apartinand domeniului privat al statului sau al unitatilor administrativ-teritoriale	3.253.000	3.253.000	3.917.291	1.942	3.915.349	3.875.385		41.906
3902	10					Depozite speciale pentru constructii de locuinte	23.000	23.000	245.128	208.157	36.971	128.872		116.256
4000	02					III OPERATIUNI FINANCIARE			3.000.000		3.000.000	3.000.000		

Capi- tol	Sub- capi- tol	Pa- ra- graf	Gru- pa/ Titlu	Ar- ti- col	Ali- ne- at	Denumire indicator	Prevederi bugetare anuale aprobrate la finele perioadei de raportare	Prevederi bugetare trimestriale cumulate	Drepturi constatate			Incasari realizate	Stingeri pe alte cai decat incasari	Drepturi constatate de incasat
									Total, din care:	din anii precedenti	din anul curent			
A						B	1	2	3=4+5	4	5	6	7	8=3-6-7
4502						perioadei de programare 2014-2020 SUME PRIMITE DE LA UE/ALTI DONATORI IN CONTUL PLATILOR EFECTUATE SI PREFINANTARI	16.000	16.000						
4502	01					Fondul european de Dezvoltare Regionala	21.000	21.000	618.770	597.545	21.225	21.225		597.545
		02				Sume primite in contul platilor efectuate in anii anteriori	21.000	21.000	21.614	389	21.225	21.225		389
4502	02					Fondul Social European			597.156	597.156				597.156
		02				Sume primite in contul platilor efectuate in anii anteriori			597.156	597.156				597.156
4802						SUME PRIMITE DE LA UE/ALTI DONATORI IN CONTUL PLATILOR EFECTUATE SI PREFINANTARI AFERENTE CADRULUI FINANCIAR 2014-2020	193.000	193.000	22.956		22.956	22.956		
4802	01					Fondul European de Dezvoltare Regionala(FEDR)	106.000	106.000	22.956		22.956	22.956		
		02				Sume primite in contul platilor efectuate in anii anteriori	106.000	106.000	22.956		22.956	22.956		
4802	02					Fondul Social European(FSE)	87.000	87.000						
		01				Sume primite in contul platilor efectuate in anul curent	87.000	87.000						

Conducătorul

Conducătorul compartimentului
Financiar - contabile

Capi- tol	Sub- capi- tol	Pa- ra- graf	Gru- pa / Titlu	Ar- ti- col	Ali- ne- at	Denumire indicator	Credite de angajament	Credite bugetare		Angajamente bugetare	Angajamente legale	Plati efectuate	Angajamente legale de platit	Cheltuieli efective
								anuale aprobat la finele perioadei de raportare	trimestriale cumulate					
A						B	1	2	3	4	5	6	7=5-6	8
0						TOTAL JUDET GALATI								
5002						TOTAL CHELTUIELI	498.805.092	598.781.000	495.371.000	560.237.817	560.237.817	414.486.599	145.751.218	423.094.621
5100	02					Partea I-a SERVICII PUBLICE GENERALE	6.867.262	73.408.000	50.409.000	67.575.537	67.575.537	45.039.672	22.535.865	38.845.036
5102						AUTORITATI PUBLICE SI ACTIUNI EXTERNE	6.850.262	56.696.000	41.027.000	55.942.174	55.942.174	37.254.761	18.687.413	31.169.283
	01					Autoritati executive si legislative	6.850.262	56.696.000	41.027.000	55.942.174	55.942.174	37.254.761	18.687.413	31.169.283
	03					Autoritati executive	6.850.262	56.696.000	41.027.000	55.942.174	55.942.174	37.254.761	18.687.413	31.169.283
5402						ALTE SERVICII PUBLICE GENERALE	17.000	8.632.000	3.231.000	3.870.241	3.870.241	2.976.976	893.265	3.067.600
	05					Fond de rezerva bugetara la dispozitia autoritatilor locale		4.710.000						
5402	10					Servicii publice comunitare de evidenta a persoanelor	17.000	3.869.000	3.178.000	3.817.665	3.817.665	2.924.400	893.265	3.019.248
5402	50					Alte servicii publice generale		53.000	53.000	52.576	52.576	52.576		48.352
5502						TRANZACTII PRIVIND DATORIA PUBLICA SI IMPRUMUTURI		8.080.000	6.151.000	7.763.122	7.763.122	4.807.935	2.955.187	4.608.153
6000	02					Partea II-a APARARE, ORDINE PUBLICA SI SIGURANTA NATIONALA	15.000	19.597.000	17.328.000	19.032.984	19.032.984	13.318.442	5.714.542	13.509.648
6102						ORDINE PUBLICA SI SIGURANTA NATIONALA	15.000	19.597.000	17.328.000	19.032.984	19.032.984	13.318.442	5.714.542	13.509.648
	03					Ordine publica		17.737.000	15.954.000	17.737.000	17.737.000	12.364.644	5.372.356	12.364.644
	04					Politie comunitara		17.737.000	15.954.000	17.737.000	17.737.000	12.364.644	5.372.356	12.364.644
	05					Protectie civila si protectia contra incendiilor (protectie civila nonmilitara)	15.000	1.860.000	1.374.000	1.295.984	1.295.984	953.798	342.186	1.145.004
6500	02					Partea III-a CHELTUIELI SOCIAL-CULTURALE	75.191.511	314.786.000	269.736.000	295.049.498	295.049.498	230.833.585	64.215.913	236.890.278
6502						INVATAMANT	17.754.355	179.982.000	153.542.000	168.847.615	168.847.615	138.717.661	30.129.954	139.256.363
	03					Invatamant prescolar si primar	1.193.979	55.516.830	47.965.870	53.923.159	53.923.159	45.188.483	8.734.676	45.378.624
	01					Invatamant prescolar	1.193.979	28.820.930	25.182.730	27.423.266	27.423.266	23.344.432	4.078.834	23.468.318

Capi- tol	Sub- capi- tol	Pa- ra- graf	Gru- pa / Titlu	Ar- ti- col	Ali- ne- at	Denumire indicator	Credite de angajament	Credite bugetare		Angajamente bugetare	Angajamente legale	Plati efectuate	Angajamente legale de platit	Cheltuieli efective
								anuale aprobrate la finele perioadei de raportare	trimestriale cumulate					
A						B	I	2	3	4	5	6	7=5-6	8
6502	02					Invatamant primar		26.695.900	22.783.140	26.499.893	26.499.893	21.844.051	4.655.842	21.910.306
	04					Invatamant secundar	16.485.239	109.475.110	94.232.230	102.070.170	102.070.170	86.775.944	15.294.226	86.327.935
	01					Invatamant secundar inferior	1.104.107	42.942.340	36.310.300	39.761.789	39.761.789	32.745.723	7.016.066	32.889.906
	02					Invatamant secundar superior	15.381.132	63.116.170	55.133.920	58.893.180	58.893.180	51.343.614	7.549.566	50.728.758
	03					Invatamant profesional		3.416.600	2.788.010	3.415.201	3.415.201	2.686.607	728.594	2.709.271
	05					Invatamant postliceal		4.888.760	3.979.450	4.888.594	4.888.594	3.846.806	1.041.788	3.858.213
	11					Servicii auxiliare pentru educatie		1.568.300	1.256.450	1.568.299	1.568.299	1.239.030	329.269	1.233.162
	03					Internate si cantine pentru elevi		1.568.300	1.256.450	1.568.299	1.568.299	1.239.030	329.269	1.233.162
	12					Servicii educationale complementare		679.000	679.000	679.000	679.000		679.000	
	01					Scoala dupa scoala		679.000	679.000	679.000	679.000		679.000	
	50					Alte cheltuieli in domeniul invatamantului	75.137	7.854.000	5.429.000	5.718.393	5.718.393	1.667.398	4.050.995	2.458.429
6602						SANATATE	5.478.564	24.046.000	21.703.000	23.589.517	23.589.517	17.861.547	5.727.970	20.239.879
	06					Servicii medicale in unitati sanitare cu paturi	5.468.564	16.259.000	15.822.000	16.165.722	16.165.722	12.883.400	3.282.322	15.232.520
6602	06	01				Spitale generale	5.468.564	14.959.000	14.824.000	14.865.722	14.865.722	12.284.536	2.581.186	14.633.656
		03				Unitati medico-sociale		1.300.000	998.000	1.300.000	1.300.000	598.864	701.136	598.864
		08				Servicii de sanatate publica		7.777.000	5.871.000	7.423.795	7.423.795	4.978.147	2.445.648	5.007.359
		50				Alte cheltuieli in domeniul sanatatii	10.000	10.000	10.000					
		50				Alte institutii si actiuni sanitare	10.000	10.000	10.000					
6702						CULTURA, RECREERE SI RELIGIE	51.166.592	49.298.000	42.052.000	42.659.684	42.659.684	31.691.040	10.968.644	33.404.787
		03				Servicii culturale	349.000	16.328.000	15.291.000	15.955.394	15.955.394	12.274.901	3.680.493	12.284.984
		04				Institutii publice de spectacole si concerte		15.950.000	14.913.000	15.950.000	15.950.000	12.274.702	3.675.298	12.274.702
6702	03	12				Consolidarea si restaurarea monumentelor istorice	349.000	378.000	378.000	5.394	5.394	199	5.195	10.282

Capi- tol	Sub- capi- tol	Pa- ra- graf	Gru- pa / Titlu	Ar- ti- col	Ali- ne- at	Denumire indicator	Credite de angajament	Credite bugetare		Angajamente bugetare	Angajamente legale	Plati efectuate	Angajamente legale de platit	Cheltuieli efective
								anuale aprobrate la finele perioadei de raportare	trimestriale cumulate					
A						B	1	2	3	4	5	6	7=5-6	8
6702	05					Servicii recreative si sportive	50.817.592	16.929.500	13.550.500	11.039.891	11.039.891	9.551.084	1.488.807	14.375.258
		03				Intretinere gradini publice, parcuri zone verzi, baze sportive si de agrement	50.817.592	16.929.500	13.550.500	11.039.891	11.039.891	9.551.084	1.488.807	14.375.258
6702	06					Servicii religioase		1.470.000	1.020.000	1.470.000	1.470.000	428.025	1.041.975	370.525
		50				Alte servicii in domeniile culturii, recreerii si religiei		14.570.500	12.190.500	14.194.399	14.194.399	9.437.030	4.757.369	6.374.020
6802						ASIGURARI SI ASISTENTA SOCIALA	792.000	61.460.000	52.439.000	59.952.682	59.952.682	42.563.337	17.389.345	43.989.249
		04				Asistenta acordata persoanelor in varsta	90.000	5.908.000	5.777.000	5.818.015	5.818.015	4.146.709	1.671.306	4.200.848
		05				Asistenta sociala in caz de boli si invaliditati		33.795.000	29.981.700	33.795.000	33.795.000	24.887.751	8.907.249	24.952.176
6802	05	02				Asistenta sociala in caz de invaliditate		33.795.000	29.981.700	33.795.000	33.795.000	24.887.751	8.907.249	24.952.176
		06				Asistenta sociala pentru familie si copii	70.000	70.000	70.000					1.374.892
6802	11					Crese		2.446.000	1.816.000	2.445.500	2.445.500	1.723.003	722.497	1.579.908
		12				Unitati de asistenta medico-sociale		2.511.000	2.189.000	2.511.000	2.511.000	1.443.145	1.067.855	1.443.145
		15				Prevenirea excluderii sociale	70.000	4.371.000	3.580.000	4.139.380	4.139.380	2.543.457	1.595.923	2.649.321
		01				Ajutor social		1.283.000	910.000	1.283.000	1.283.000	265.975	1.017.025	265.974
		02				Cantine de ajutor social	70.000	3.088.000	2.670.000	2.856.380	2.856.380	2.277.482	578.898	2.383.347
		50				Alte cheltuieli in domeniul asigurarilor si asistentei sociale	562.000	12.359.000	9.025.300	11.243.787	11.243.787	7.819.272	3.424.515	7.788.959
6802	50	50				Alte cheltuieli in domeniul asistentei sociale	562.000	12.359.000	9.025.300	11.243.787	11.243.787	7.819.272	3.424.515	7.788.959
7000	02					Partea IV-a SERVICII SI DEZVOLTARE PUBLICA, LOCUINTE, MEDIU SI APE	62.297.431	90.063.000	67.531.000	81.426.041	81.426.041	52.639.143	28.786.898	64.186.491
7002						LOCUINTE, SERVICII SI DEZVOLTARE	56.883.828	38.217.000	29.356.000	33.332.721	33.332.721	23.909.886	9.422.835	26.467.203
		03				Locuinte	47.098.152	5.381.000	3.604.000	4.685.877	4.685.877	1.612.205	3.073.672	5.745.259

Capi- tol	Sub- capi- tol	Pa- ra- graf	Gru- pa / Titlu	Ar- ti- col	Ali- ne- at	Denumire indicator	Credite de angajament	Credite bugetare		Angajamente bugetare	Angajamente legale	Plati efectuate	Angajamente legale de platit	Cheltuieli efective
								anuale aprobrate la finele perioadei de raportare	trimestriale cumulate					
A						B	1	2	3	4	5	6	7=5-6	8
7002	30					Alte cheltuieli in domeniul locuintelor	47.098.152	5.381.000	3.604.000	4.685.877	4.685.877	1.612.205	3.073.672	5.745.259
	05					Alimentare cu apa si amenajari hidrotehnice	629.511	1.946.000	1.426.000	1.867.512	1.867.512	1.364.185	503.327	10.050
	01					Alimentare cu apa	629.511	1.946.000	1.426.000	1.867.512	1.867.512	1.364.185	503.327	10.050
	06					Iluminat public si electrificari	7.404.683	9.445.000	6.638.000	7.840.772	7.840.772	5.536.219	2.304.553	4.300.513
	50					Alte servicii in domeniile locuintelor, serviciilor si dezvoltarii comunale	1.751.482	21.445.000	17.688.000	18.938.560	18.938.560	15.397.277	3.541.283	16.411.381
7402						PROTECTIA MEDIULUI	5.413.603	51.846.000	38.175.000	48.093.320	48.093.320	28.729.257	19.364.063	37.719.288
	03					Reducerea si controlul poluarii	66.200	113.000	113.000	93.710	93.710	47.300	46.410	7.020
	05					Salubritate si gestiunea deseurilor	1.994.000	35.134.000	27.433.000	33.670.661	33.670.661	23.898.886	9.771.775	30.782.368
	01					Salubritate	352.000	9.848.000	8.296.000	8.468.463	8.468.463	8.271.123	197.340	7.820.164
	02					Colectarea, tratarea si distrugerea deseurilor	1.642.000	25.286.000	19.137.000	25.202.198	25.202.198	15.627.763	9.574.435	22.962.204
7402	06					Canalizarea si tratarea apelor reziduale	3.353.403	16.599.000	10.629.000	14.328.949	14.328.949	4.783.071	9.545.878	6.929.900
8000	02					Partea V-a ACTIUNI ECONOMICE	354.433.888	100.927.000	90.367.000	97.153.757	97.153.757	72.655.757	24.498.000	69.663.168
8002						ACTIUNI GENERALE ECONOMICE, SI DE MUNCA		1.633.000	1.633.000	1.633.000	1.633.000	850.914	782.086	
8002	01					Actiuni generale economice si comerciale		1.633.000	1.633.000	1.633.000	1.633.000	850.914	782.086	
	30					Alte cheltuieli pentru actiuni generale economice si comerciale		1.633.000	1.633.000	1.633.000	1.633.000	850.914	782.086	
8102						COMBUSTIBILI SI ENERGIE	107.358.915	26.681.000	23.486.000	26.669.496	26.669.496	20.391.148	6.278.348	19.806.164
	06					Energie termica	107.358.915	26.681.000	23.486.000	26.669.496	26.669.496	20.391.148	6.278.348	19.806.164
8402						TRANSPORTURI	247.074.973	72.613.000	65.248.000	68.851.261	68.851.261	51.413.695	17.437.566	49.857.004
	03					Transport rutier	246.949.973	72.488.000	65.123.000	68.830.188	68.830.188	51.392.622	17.437.566	49.854.898
	02					Transport in comun	20.000	32.380.000	28.700.000	30.680.000	30.680.000	26.949.267	3.730.733	25.269.267
	03					Strazi	246.929.973	40.108.000	36.423.000	38.150.188	38.150.188	24.443.355	13.706.833	24.585.631
	50					Alte cheltuieli in domeniul transporturilor	125.000	125.000	125.000	21.073	21.073	21.073		2.106

Capi- tol	Sub- capi- tol	Pa- ra- graf	Gru- pa / Titlu	Ar- ti- col	Ali- ne- at	Denumire indicator	Credite de angajament	Credite bugetare		Angajamente bugetare	Angajamente legale	Plati efectuate	Angajamente legale de platit	Cheltuieli efective
								anuale aprobat la finele perioadei de raportare	trimestriale cumulate					
A						B	1	2	3	4	5	6	7=5-6	8
0						TOTAL JUDET GALATI								
5002						TOTAL CHELTUIELI	498.805.092	598.781.000	495.371.000	560.237.817	560.237.817	414.486.599	145.751.218	423.094.621
		01				CHELTUIELI CURENTE	215.000	525.723.000	442.703.000	499.211.682	499.211.682	379.839.429	119.372.253	382.629.577
		10				TITLUL I CHELTUIELI DE PERSONAL		209.637.000	172.991.000	209.637.000	209.637.000	166.331.056	43.305.944	168.864.335
		10	01			Cheltuieli salariale in bani		169.615.450	140.729.920	169.615.450	169.615.450	135.891.098	33.724.352	137.762.227
		10	01	01		Salarii de baza		157.268.340	130.877.500	157.268.340	157.268.340	127.382.676	29.885.664	129.378.071
		10	01	05		Sporuri pentru conditii de munca		1.416.160	991.960	1.416.160	1.416.160	861.193	554.967	888.424
		10	01	06		Alte sporuri		594.360	428.490	594.360	594.360	354.825	239.535	349.839
		10	01	10		Fond pentru posturi ocupate prin cumul		187.800	131.000	187.800	187.800	118.331	69.469	144.463
		10	01	11		Fond aferent platii cu ora		9.797.290	8.061.870	9.797.290	9.797.290	7.002.756	2.794.534	6.829.159
		10	01	12		Indemnizatii platite unor persoane din afara unitatii		40.000	30.000	40.000	40.000	7.252	32.748	7.059
		10	01	13		Indemnizatii de delegare		35.500	28.000	35.500	35.500	7.712	27.788	7.678
		10	01	30		Alte drepturi salariale in bani		276.000	181.100	276.000	276.000	156.353	119.647	157.534
		10	03			Contributii		40.021.550	32.261.080	40.021.550	40.021.550	30.439.958	9.581.592	31.102.108
		10	03	01		Contributii de asigurari sociale de stat		27.587.650	22.360.820	27.587.650	27.587.650	21.497.716	6.089.934	21.845.467
		10	03	02		Contributii de asigurari de somaj		1.014.810	802.510	1.014.810	1.014.810	658.279	356.531	669.893
		10	03	03		Contributii de asigurari sociale de sanatate		9.230.460	7.426.420	9.230.460	9.230.460	7.053.786	2.176.674	7.155.235
		10	03	04		Contributii de asigurari pentru accidente de munca si boli profesionale		426.870	321.110	426.870	426.870	231.753	195.117	235.391
		10	03	06		Contributii pentru concedii si indemnizatii		1.761.760	1.350.220	1.761.760	1.761.760	998.424	763.336	1.196.122
		20				TITLUL II BUNURI SI SERVICII		137.662.000	115.398.000	116.175.746	116.175.746	91.539.757	24.635.989	92.338.659
		20	01			Bunuri si servicii		89.599.700	72.914.240	75.523.941	75.523.941	64.495.063	11.028.878	67.434.722

Capi- tol	Sub- capi- tol	Pa- ra- graf	Gra- pa / Titlu	Ar- ti- col	Ali- ne- at	Denumire indicator	Credite de angajament	Credite bugetare		Angajamente bugetare	Angajamente legale	Plati efectuate	Angajamente legale de platit	Cheltuieli efective
								anuale aprobrate la finele perioadei de raportare	trimestriale cumulate					
A						B	1	2	3	4	5	6	7=5-6	8
			20	01	01	Furnituri de birou		375.420	235.440	179.488	179.488	163.338	16.150	157.503
			20	01	02	Materiale pentru curatenie		578.140	451.570	371.342	371.342	319.908	51.434	376.453
			20	01	03	Incalzit, iluminat si forta motrica		12.866.710	11.355.890	10.495.648	10.495.648	10.232.545	263.103	9.303.020
			20	01	04	Apa, canal si salubritate		2.901.810	2.377.930	2.361.628	2.361.628	2.191.017	170.611	2.009.712
			20	01	05	Carburanti si lubrifianti		206.400	184.570	150.934	150.934	150.158	776	135.454
			20	01	06	Piese de schimb		63.800	55.260	44.416	44.416	42.396	2.020	40.083
			20	01	07	Transport		844.350	690.050	794.182	794.182	640.040	154.142	636.299
			20	01	08	Posta, telecomunicatii, radio, tv, internet		1.402.500	1.136.120	1.085.059	1.085.059	1.036.862	48.197	1.024.739
			20	01	09	Materiale si prestari de servicii cu caracter functional		65.587.730	52.735.680	56.629.698	56.629.698	46.535.477	10.094.221	50.347.105
			20	01	30	Alte bunuri si servicii pentru intretinere si functionare		4.772.840	3.691.730	3.411.546	3.411.546	3.183.322	228.224	3.404.354
			20	02		Reparatii curente		28.213.000	24.616.000	23.947.353	23.947.353	14.149.614	9.797.739	17.062.367
			20	03		Hrana		2.907.900	2.485.650	2.493.058	2.493.058	2.225.458	267.600	2.294.031
			20	03	01	Hrana pentru oameni		2.907.900	2.485.650	2.493.058	2.493.058	2.225.458	267.600	2.294.031
			20	04		Medicamente si materiale sanitare		111.500	88.250	34.905	34.905	32.431	2.474	53.938
			20	04	01	Medicamente		71.900	55.400	26.218	26.218	25.731	487	36.676
			20	04	02	Materiale sanitare		35.900	29.700	5.634	5.634	4.572	1.062	16.484
			20	04	04	Dezinfectanti		3.700	3.150	3.053	3.053	2.128	925	778
			20	05		Bunuri de natura obiectelor de inventar		4.873.470	4.059.370	4.132.391	4.132.391	2.088.939	2.043.452	289.076
			20	05	01	Uniforme si echipament		56.000	22.300	23.345	23.345	19.345	4.000	
			20	05	03	Lenjerie si accesorii de pat		34.000	14.000	11.749	11.749	11.749		120
			20	05	30	Alte obiecte de inventar		4.783.470	4.023.070	4.097.297	4.097.297	2.057.845	2.039.452	288.956
			20	06		Deplasari, detasari, transferari		154.500	118.840	71.758	71.758	70.027	1.731	69.085
			20	06	01	Deplasari interne, detasari, transferari		84.500	74.840	45.164	45.164	43.469	1.695	42.526

Capi- tol	Sub- capi- tol	Pa- ra- graf	Gru- pa / Titlu	Ar- ti- col	Ali- ne- at	Denumire indicator	Credite de angajament	Credite bugetare		Angajamente bugetare	Angajamente legale	Plati efectuate	Angajamente legale de platit	Cheltuieli efective
								anuale aprobrate la finele perioadei de raportare	trimestriale cumulate					
A						B	1	2	3	4	5	6	7=5-6	8
			20	06	02	Deplasari in strainatate		70.000	44.000	26.594	26.594	26.558	36	26.559
			20	09		Materiale de laborator								7
			20	11		Carti, publicatii si materiale documentare		16.430	15.830	13.094	13.094	10.257	2.837	13.111
			20	13		Pregatire profesionala		152.920	76.650	46.335	46.335	43.735	2.600	40.038
			20	14		Protectia muncii		126.700	75.800	91.587	91.587	63.619	27.968	46.561
			20	24		Comisioane si alte costuri aferente imprumuturilor		591.000	591.000	274.122	274.122	274.122		271.869
			20	24	01	Comisioane si alte costuri aferente imprumuturilor externe		516.000	516.000	234.846	234.846	234.846		232.468
			20	24	02	Comisioane si alte costuri aferente imprumuturilor interne		75.000	75.000	39.276	39.276	39.276		39.401
			20	25		Cheltuieli judiciare si extrajudiciare derivate din actiuni in reprezentarea intereselor statului, potrivit dispozitiilor legale		3.000	3.000	3.000	3.000	2.500	500	
			20	30		Alte cheltuieli		10.911.880	10.353.370	9.544.202	9.544.202	8.083.992	1.460.210	4.763.854
			20	30	01	Reclama si publicitate		274.000	200.000	212.565	212.565	182.430	30.135	174.756
			20	30	02	Protocol si reprezentare		62.000	48.000	60.738	60.738	23.951	36.787	28.586
			20	30	03	Prime de asigurare non-viata		11.500	11.500	11.500	11.500	7.492	4.008	7.492
			20	30	04	Chirii		756.000	756.000	726.561	726.561	726.561		711.012
			20	30	30	Alte cheltuieli cu bunuri si servicii		9.808.380	9.337.870	8.532.838	8.532.838	7.143.558	1.389.280	3.842.008
			30			TITLUL III DOBANZI		7.489.000	5.560.000	7.489.000	7.489.000	4.533.813	2.955.187	4.336.284
			30	01		Dobanzi aferente datoriei publice interne		3.489.820	2.700.000	3.489.820	3.489.820	1.961.974	1.527.846	1.961.974
			30	01	01	Dobanzi aferente datoriei publice interne directe		3.489.820	2.700.000	3.489.820	3.489.820	1.961.974	1.527.846	1.961.974

Capi- tol	Sub- capi- tol	Pa- ra- graf	Gra- pa / Titlu	Ar- ti- col	Ali- ne- at	Denumire indicator	Credite de angajament	Credite bugetare		Angajamente bugetare	Angajamente legale	Plati efectuate	Angajamente legale de platit	Cheltuieli efective
								anuale aprobrate la finele perioadei de raportare	trimestriale cumulate					
A						B	1	2	3	4	5	6	7=5-6	8
						institutii publice		210.000	210.000	210.000	210.000	68.425	141.575	68.425
						TITLUL VII ALTE TRANSFERURI		16.274.000	11.880.000	16.274.000	16.274.000	5.062.821	11.211.179	11.427.573
						55 01 A. Transferuri interne		16.274.000	11.880.000	16.274.000	16.274.000	5.062.821	11.211.179	11.427.573
						55 01 18 Alte transferuri curente interne		4.139.000	3.889.000	4.139.000	4.139.000	3.107.302	1.031.698	5.750.799
						55 01 63 Finantarea invatamantului particular sau confesional acreditat		953.000	709.000	953.000	953.000	676.519	276.481	676.519
						55 01 65 Sume reprezentand contributia unitatilor administrativ-teritoriale la Fondul IID		11.182.000	7.282.000	11.182.000	11.182.000	1.279.000	9.903.000	5.000.255
						56 TITLUL VIII PROIECTE CU FINANTARE DIN FONDURI EXTERNE NERAMBURSABILE (FEN) POSTADERARE								2.083.013
						56 01 Programe din Fondul European de Dezvoltare Regionala (FEDR)								2.063.409
						56 01 01 Finantarea nationala								634.384
						56 01 02 Finantarea externa nerambursabila								75.408
						56 01 03 Cheltuieli neeligibile								1.353.617
						56 08 Programe Instrumentul European de Vecinatate si Parteneriat(ENP)								19.604
						56 08 01 Finantare nationala								1.653
						56 08 02 Finantarea externa nerambursabila								14.842
						56 08 03 Cheltuieli neeligibile								3.109
						57 TITLUL VIII ASISTENTA SOCIALA		39.731.000	35.646.000	39.731.000	39.731.000	27.187.966	12.543.034	27.275.649
						57 02 Ajutoare sociale		39.731.000	35.646.000	39.731.000	39.731.000	27.187.966	12.543.034	27.275.649
						57 02 01 Ajutoare sociale in numerar		38.875.000	35.001.000	38.875.000	38.875.000	26.918.076	11.956.924	27.001.760
						57 02 02 Ajutoare sociale in natura		801.000	590.000	801.000	801.000	242.790	558.210	242.789

Capi- tol	Sub- capi- tol	Pa- ra- graf	Gru- pa / Titlu	Ar- ti- col	Ali- ne- at	Denumire indicator	Credite de angajament	Credite bugetare		Angajamente bugetare	Angajamente legale	Plati efectuate	Angajamente legale de platit	Cheltuieli efective
								anuale aprobrate la finele perioadei de raportare	trimestriale cumulate					
A						B	1	2	3	4	5	6	7=5-6	8
						capitale)	10.291.316	8.679.000	7.041.000	4.854.849	4.854.849	2.819.334	2.035.515	2.795.292
						71 03 Reparatii capitale aferente activelor fixe	354.499	359.000	359.000	287.427	287.427	263.486	23.941	
						72 TITLUL XIV ACTIVE FINANCIARE	500.000	500.000	500.000	200.000	200.000	200.000		
						72 01 Active financiare	500.000	500.000	500.000	200.000	200.000	200.000		
						72 01 01 Participare la capitalul social al societatilor comerciale	500.000	500.000	500.000	200.000	200.000	200.000		
						79 OPERATIUNI FINANCIARE		22.116.000	8.229.000	22.116.000	22.116.000	8.012.413	14.103.587	1.013.106
						81 TITLUL XVII RAMBURSARI DE CREDITE		22.116.000	8.229.000	22.116.000	22.116.000	8.012.413	14.103.587	1.013.106
						81 01 Rambursari de credite externe		5.612.000	2.900.000	5.612.000	5.612.000	2.687.496	2.924.504	1.013.106
						81 01 05 Rambursari de credite aferente datoriei publice externe locale		5.612.000	2.900.000	5.612.000	5.612.000	2.687.496	2.924.504	1.013.106
						81 02 Rambursari de credite interne		16.504.000	5.329.000	16.504.000	16.504.000	5.324.917	11.179.083	
						81 02 05 Rambursari de credite aferente datoriei publice interne locale		16.504.000	5.329.000	16.504.000	16.504.000	5.324.917	11.179.083	
						84 PLATI EFECTUATE IN ANII PRECEDENTI SI RECUPERATE IN ANUL CURENT		-4.858.000	-4.858.000	-5.002.758	-5.002.758	-5.002.758		
						85 Titlul XIX PLATI EFECTUATE IN ANII PRECEDENTI SI RECUPERATE IN ANUL CURENT		-4.858.000	-4.858.000	-5.002.758	-5.002.758	-5.002.758		
						85 01 Plati efectuate in anii precedenti si recuperate in anul curent		-4.858.000	-4.858.000	-5.002.758	-5.002.758	-5.002.758		
						85 01 01 Plati efectuate in anii precedenti si recuperate in anul curent (SF)		-4.858.000	-4.858.000	-4.970.347	-4.970.347	-4.970.347		
						85 01 02 Plati efectuate in anii precedenti si recuperate in anul curent (SD)				-32.411	-32.411	-32.411		

Capi- tol	Sub- capi- tol	Pa- ra- graf	Gru- pa / Titlu	Ar- ti- col	Ali- ne- at	Denumire indicator	Credite de angajament	Credite bugetare		Angajamente bugetare	Angajamente legale	Plati efectuate	Angajamente legale de platit	Cheltuieli efective
								anuale aprobrate la finele perioadei de raportare	trimestriale cumulate					
A						B	1	2	3	4	5	6	7=5-6	8
5100	02					Partea I-a SERVICII PUBLICE GENERALE	6.867.262	73.408.000	50.409.000	67.575.537	67.575.537	45.039.672	22.535.865	38.845.036
5102						AUTORITATI PUBLICE SI ACTIUNI EXTERNE	6.850.262	56.696.000	41.027.000	55.942.174	55.942.174	37.254.761	18.687.413	31.169.283
		01				CHELTUIELI CURENTE		42.474.000	33.055.000	41.756.182	41.756.182	30.867.925	10.888.257	30.391.678
		10				TITLUL I CHELTUIELI DE PERSONAL		33.463.000	25.935.000	33.463.000	33.463.000	25.488.294	7.974.706	26.263.891
		10	01			Cheltuieli salariale in bani		27.506.000	21.333.000	27.506.000	27.506.000	20.975.858	6.530.142	21.453.606
		10	01	01		Salarii de baza		27.386.000	21.241.000	27.386.000	27.386.000	20.937.804	6.448.196	21.417.219
		10	01	12		Indemnizatii platite unor persoane din afara unitatii		40.000	30.000	40.000	40.000	7.252	32.748	7.059
		10	01	13		Indemnizatii de delegare		30.000	24.000	30.000	30.000	7.389	22.611	7.321
		10	01	30		Alte drepturi salariale in bani		50.000	38.000	50.000	50.000	23.413	26.587	22.007
		10	03			Contributii		5.957.000	4.602.000	5.957.000	5.957.000	4.512.436	1.444.564	4.810.285
		10	03	01		Contributii de asigurari sociale de stat		4.284.000	3.300.000	4.284.000	4.284.000	3.278.192	1.005.808	3.378.694
		10	03	02		Contributii de asigurari de somaj		136.000	103.000	136.000	136.000	100.575	35.425	103.840
		10	03	03		Contributii de asigurari sociale de sanatate		1.416.000	1.100.000	1.416.000	1.416.000	1.081.168	334.832	1.115.215
		10	03	04		Contributii de asigurari pentru accidente de munca si boli profesionale		44.000	34.000	44.000	44.000	31.164	12.836	32.063
		10	03	06		Contributii pentru concedii si indemnizatii		77.000	65.000	77.000	77.000	21.337	55.663	180.473
		20				TITLUL II BUNURI SI SERVICII		9.002.000	7.111.000	8.284.182	8.284.182	5.370.799	2.913.383	4.118.955
		20	01			Bunuri si servicii		3.838.000	2.822.000	3.525.334	3.525.334	2.634.820	890.514	2.594.370
		20	01	01		Furnituri de birou		30.000	15.000	13.882	13.882	12.637	1.245	12.713
		20	01	02		Materiale pentru curatenie		10.000	10.000	8.213	8.213	4.127	4.086	9.455
		20	01	03		Incalzit, iluminat si forta motrica		460.000	460.000	393.066	393.066	378.656	14.410	346.774
		20	01	04		Apa, canal si salubritate		30.000	30.000	29.602	29.602	24.644	4.958	23.287

Capi- tol	Sub- capi- tol	Pa- ra- graf	Gro- pa / Titlu	Ar- ti- col	Ali- ne- at	Denumire indicator	Credite de angajament	Credite bugetare		Angajamente bugetare	Angajamente legale	Plati efectuate	Angajamente legale de platit	Cheltuieli efective
								anuale aprobrate la finele perioadei de raportare	trimestriale cumulate					
A						B	1	2	3	4	5	6	7=5-6	8
			20	01	05	Carburanti si lubrifianti		60.000	48.000	28.878	28.878	28.878		24.036
			20	01	06	Piese de schimb		19.000	18.400	18.737	18.737	18.317	420	16.883
			20	01	08	Posta, telecomunicatii, radio, tv, internet		750.000	592.000	620.627	620.627	585.446	35.181	578.444
			20	01	09	Materiale si prestari de servicii cu caracter functional		2.128.000	1.417.000	2.114.354	2.114.354	1.351.339	763.015	1.373.387
			20	01	30	Alte bunuri si servicii pentru intretinere si functionare		351.000	231.600	297.975	297.975	230.776	67.199	209.391
			20	02		Reparatii curente		175.000	86.000	172.934	172.934	77.976	94.958	59.587
			20	05		Bunuri de natura obiectelor de inventar		2.410.000	1.917.000	2.306.447	2.306.447	572.790	1.733.657	
			20	05	30	Alte obiecte de inventar		2.410.000	1.917.000	2.306.447	2.306.447	572.790	1.733.657	
			20	06		Deplasari, detasari, transferari		135.000	101.000	68.995	68.995	67.268	1.727	66.326
			20	06	01	Deplasari interne, detasari, transferari		65.000	57.000	42.401	42.401	40.710	1.691	39.767
			20	06	02	Deplasari in strainatate		70.000	44.000	26.594	26.594	26.558	36	26.559
			20	11		Carti, publicatii si materiale documentare		1.000	1.000					
			20	13		Pregatire profesionala		10.000	5.000	4.980	4.980	4.980		4.980
			20	14		Protectia muncii		89.000	40.000	65.398	65.398	39.834	25.564	28.325
			20	30		Alte cheltuieli		2.344.000	2.139.000	2.140.094	2.140.094	1.973.131	166.963	1.365.367
			20	30	01	Reclama si publicitate		272.000	198.000	211.811	211.811	181.676	30.135	174.002
			20	30	02	Protocol si reprezentare		62.000	48.000	60.738	60.738	23.951	36.787	28.586
			20	30	04	Chirii		600.000	600.000	598.266	598.266	598.266		595.547
			20	30	30	Alte cheltuieli cu bunuri si servicii		1.410.000	1.293.000	1.269.279	1.269.279	1.169.238	100.041	567.232
			55			TITLUL VII ALTE TRANSFERURI		9.000	9.000	9.000	9.000	8.832	168	8.832
			55	01		A. Transferuri interne		9.000	9.000	9.000	9.000	8.832	168	8.832
			55	01	18	Alte transferuri curente interne		9.000	9.000	9.000	9.000	8.832	168	8.832

Capi- tol	Sub- capi- tol	Pa- ra- graf	Gru- pa / titlu	Ar- ti- col	Ali- ne- at	Denumire indicator	Credite de angajament	Credite bugetare		Angajamente bugetare	Angajamente legale	Plati efectuate	Angajamente legale de platit	Cheltuieli efective
								anuale aprobrate la finele perioadei de raportare	trimestriale cumulate					
A						B	1	2	3	4	5	6	7=5-6	8
			70			CHELTUIELI DE CAPITAL	6.850.262	8.166.000	8.166.000	8.129.204	8.129.204	6.580.048	1.549.156	777.605
			71			TITLUL XIII ACTIVE NEFINANCIARE	6.850.262	8.166.000	8.166.000	8.129.204	8.129.204	6.580.048	1.549.156	777.605
			71	01		Active fixe	6.850.262	8.166.000	8.166.000	8.129.204	8.129.204	6.580.048	1.549.156	777.605
			71	01	01	Constructii	6.237.262	7.553.000	7.553.000	7.552.260	7.552.260	6.489.646	1.062.614	323.346
			71	01	02	Masini, echipamente si mijloace de transport	4.000	4.000	4.000	3.111	3.111	3.111		29.521
			71	01	03	Mobilier, aparatura birotica si alte active corporale	152.000	152.000	152.000	146.484	146.484		146.484	1.946
			71	01	30	Alte active fixe (inclusiv reparatii capitale)	457.000	457.000	457.000	427.349	427.349	87.291	340.058	422.792
			79			OPERATIUNI FINANCIARE		6.250.000		6.250.000	6.250.000		6.250.000	
			81			TITLUL XVII RAMBURSARI DE CREDITE		6.250.000		6.250.000	6.250.000		6.250.000	
			81	02		Rambursari de credite interne		6.250.000		6.250.000	6.250.000		6.250.000	
			81	02	05	Rambursari de credite aferente datoriei publice interne locale		6.250.000		6.250.000	6.250.000		6.250.000	
			84			PLATI EFECTUATE IN ANII PRECEDENTI SI RECUPERATE IN ANUL CURENT		-194.000	-194.000	-193.212	-193.212	-193.212		
			85			Titlul XIX PLATI EFECTUATE IN ANII PRECEDENTI SI RECUPERATE IN ANUL CURENT		-194.000	-194.000	-193.212	-193.212	-193.212		
			85	01		Plati efectuate in anii precedenti si recuperate in anul curent		-194.000	-194.000	-193.212	-193.212	-193.212		
			85	01	01	Plati efectuate in anii precedenti si recuperate in anul curent (SF)		-194.000	-194.000	-191.816	-191.816	-191.816		
			85	01	02	Plati efectuate in anii precedenti si recuperate in anul curent (SD)				-1.396	-1.396	-1.396		

Capi- tol	Sub- capi- tol	Pa- ra- graf	Gru- pa / Titlu	Ar- ti- col	Ali- ne- at	Denumire indicator	Credite de angajament	Credite bugetare		Angajamente bugetare	Angajamente legale	Plati efectuate	Angajamente legale de platit	Cheltuieli efective
								anuale aprobrate la finele perioadei de raportare	trimestriale cumulate					
A						B	1	2	3	4	5	6	7=5-6	8
						caracter functional		7.000	7.000	4.753	4.753	4.045	708	2.650
			20	01	30	Alte bunuri si servicii pentru intretinere si functionare		13.000	13.000	9.680	9.680	9.680		6.884
			20	02		Reparatii curente		19.000	19.000	18.447	18.447	17.678	769	18.308
			20	05		Bunuri de natura obiectelor de inventar		7.700	7.700	147	147	147		
			20	05	30	Alte obiecte de inventar		7.700	7.700	147	147	147		
			20	06		Deplasari, detasari, transferari		2.000	2.000	128	128	124	4	124
			20	06	01	Deplasari interne, detasari, transferari		2.000	2.000	128	128	124	4	124
			20	30		Alte cheltuieli		65.000	65.000	60.889	60.889	61.614	-725	51.877
			20	30	30	Alte cheltuieli cu bunuri si servicii		65.000	65.000	60.889	60.889	61.614	-725	51.877
			50			TITLUL V FONDURI DE REZERVA		4.710.000						
			50	04		Fond de rezerva bugetara la dispozitia autoritatilor locale		4.710.000						
			70			CHELTUIELI DE CAPITAL	17.000	17.000	17.000					10.841
			71			TITLUL XIII ACTIVE NEFINANCIARE	17.000	17.000	17.000					10.841
			71	01		Active fixe	17.000	17.000	17.000					10.841
			71	01	30	Alte active fixe (inclusiv reparatii capitale)	17.000	17.000	17.000					10.841
5502						TRANZACTII PRIVIND DATORIA PUBLICA SI IMPRUMUTURI		8.080.000	6.151.000	7.763.122	7.763.122	4.807.935	2.955.187	4.608.153
			01			CHELTUIELI CURENTE		8.080.000	6.151.000	7.763.122	7.763.122	4.807.935	2.955.187	4.608.153
			20			TITLUL II BUNURI SI SERVICII		591.000	591.000	274.122	274.122	274.122		271.869
			20	24		Comisioane si alte costuri aferente imprumuturilor		591.000	591.000	274.122	274.122	274.122		271.869
			20	24	01	Comisioane si alte costuri aferente imprumuturilor externe		516.000	516.000	234.846	234.846	234.846		232.468

Capi- tol	Sub- capi- tol	Pa- ra- graf	Gru- pa / Titlu	Ar- ti- col	Ali- ne- at	Denumire indicator	Credite de angajament	Credite bugetare		Angajamente bugetare	Angajamente legale	Plati efectuate	Angajamente legale de platit	Cheltuieli efective
								anuale aprobrate la finele perioadei de raportare	trimestriale cumulate					
A						B	1	2	3	4	5	6	7=5-6	8
						accidente de munca si boli profesionale		1.000	1.000	1.000	1.000	580	420	591
		10		03	06	Contributii pentru concedii si indemnizatii		3.600	3.600	3.600	3.600	1.034	2.566	3.374
		20				TITLUL II BUNURI SI SERVICII		1.229.000	860.000	679.984	679.984	479.241	200.743	511.040
		20		01		Bunuri si servicii		900.500	531.500	358.521	358.521	203.796	154.725	237.418
		20		01	01	Furnituri de birou		1.000						
		20		01	05	Carburanti si lubrifianti		12.500	12.500	12.005	12.005	12.005		18.517
		20		01	06	Piese de schimb		3.000	3.000	2.532	2.532	2.532		2.532
		20		01	08	Posta, telecomunicatii, radio, tv, internet		5.200	5.200	5.042	5.042	4.414	628	4.414
		20		01	09	Materiale si prestari de servicii cu caracter functional		878.300	510.300	338.585	338.585	184.845	153.740	211.955
		20		01	30	Alte bunuri si servicii pentru intretinere si functionare		500	500	357	357		357	
		20		02		Reparatii curente		306.000	306.000	304.901	304.901	272.290	32.611	272.290
		20		05		Bunuri de natura obiectelor de inventar		19.500	19.500	15.228	15.228	1.823	13.405	
		20		05	30	Alte obiecte de inventar		19.500	19.500	15.228	15.228	1.823	13.405	
		20		30		Alte cheltuieli		3.000	3.000	1.334	1.334	1.332	2	1.332
		20		30	30	Alte cheltuieli cu bunuri si servicii		3.000	3.000	1.334	1.334	1.332	2	1.332
		51				TITLUL VI TRANSFERURI INTRE UNITATI ALE ADMINISTRATIEI PUBLICE		17.737.000	15.954.000	17.737.000	17.737.000	12.364.644	5.372.356	12.364.644
		51		01		Transferuri curente		17.737.000	15.954.000	17.737.000	17.737.000	12.364.644	5.372.356	12.364.644
		51		01	01	Transferuri catre institutiile publice		17.737.000	15.954.000	17.737.000	17.737.000	12.364.644	5.372.356	12.364.644
		70				CHELTUIELI DE CAPITAL	15.000	15.000	2.000					148.222
		71				TITLUL XIII ACTIVE NEFINANCIARE	15.000	15.000	2.000					148.222
		71		01		Active fixe	15.000	15.000	2.000					148.222

Capi- tol	Sub- capi- tol	Pa- ra- graf	Gru- pa / Titlu	Ar- ti- col	Ali- ne- at	Denumire indicator	Credite de angajament	Credite bugetare		Angajamente bugetare	Angajamente legale	Plati efectuate	Angajamente legale de platit	Cheltuieli efective
								anuale aprobat la finele perioadei de raportare	trimestriale cumulate					
A						B	1	2	3	4	5	6	7=5-6	8
			71	01	02	Masini, echipamente si mijloace de transport	15.000	15.000	2.000					95.969
			71	01	03	Mobilier, aparatura birotica si alte active corporale								8.596
			71	01	30	Alte active fixe (inclusiv reparatii capitale)								43.657
6500	02					Partea III-a CHELTUIELI SOCIAL-CULTURALE	75.191.511	314.786.000	269.736.000	295.049.498	295.049.498	230.833.585	64.215.913	236.890.278
6502						INVATAMANT	17.754.355	179.982.000	153.542.000	168.847.615	168.847.615	138.717.661	30.129.954	139.256.363
			01			CHELTUIELI CURENTE		174.606.000	148.166.000	167.191.003	167.191.003	137.476.704	29.714.299	137.509.903
			10			TITLUL I CHELTUIELI DE PERSONAL		140.342.000	119.730.000	140.342.000	140.342.000	115.749.697	24.592.303	117.139.482
			10	01		Cheltuieli salariale in bani		113.003.950	97.194.020	113.003.950	113.003.950	94.347.241	18.656.709	95.538.899
			10	01	01	Salarii de baza		102.355.040	88.525.400	102.355.040	102.355.040	86.829.738	15.525.302	88.158.912
			10	01	05	Sporuri pentru conditii de munca		64.160	45.960	64.160	64.160	44.669	19.491	59.570
			10	01	06	Alte sporuri		585.660	423.190	585.660	585.660	350.552	235.108	345.566
			10	01	10	Fond pentru posturi ocupate prin cumul		187.800	131.000	187.800	187.800	118.331	69.469	144.463
			10	01	11	Fond aferent platii cu ora		9.797.290	8.061.870	9.797.290	9.797.290	7.002.756	2.794.534	6.829.159
			10	01	13	Indemnizatii de delegare		1.000	500	1.000	1.000	306	694	340
			10	01	30	Alte drepturi salariale in bani		13.000	6.100	13.000	13.000	889	12.111	889
			10	03		Contributii		27.338.050	22.535.980	27.338.050	27.338.050	21.402.456	5.935.594	21.600.583
			10	03	01	Contributii de asigurari sociale de stat		18.640.050	15.516.220	18.640.050	18.640.050	14.973.591	3.666.459	15.168.400
			10	03	02	Contributii de asigurari de somaj		706.910	555.110	706.910	706.910	456.371	250.539	461.831
			10	03	03	Contributii de asigurari sociale de sanatate		6.205.260	5.093.520	6.205.260	6.205.260	4.908.047	1.297.213	4.964.178
			10	03	04	Contributii de asigurari pentru accidente de munca si boli profesionale		318.970	240.510	318.970	318.970	164.467	154.503	166.625

Capi- tol	Sub- capi- tol	Pa- ra- graf	Gro- pa / Fila	Ar- ti- col	Ali- ne- at	Denumire indicator	Credite de angajament	Credite bugetare		Angajamente bugetare	Angajamente legale	Plati efectuate	Angajamente legale de platit	Cheltuieli efective
								anuale aprobate la finele perioadei de raportare	trimestriale cumulate					
A						B	1	2	3	4	5	6	7=5-6	8
			10	03	06	Contributii pentru concedii si indemnizatii		1.466.860	1.130.620	1.466.860	1.466.860	899.980	566.880	839.549
			20			TITLUL II BUNURI SI SERVICII		30.000.000	24.416.000	22.707.140	22.707.140	18.473.288	4.233.852	17.094.868
			20	01		Bunuri si servicii		19.423.600	16.648.940	15.338.501	15.338.501	14.847.176	491.325	13.552.359
			20	01	01	Furnituri de birou		292.620	179.340	136.781	136.781	124.813	11.968	119.998
			20	01	02	Materiale pentru curatenie		433.140	328.570	273.689	273.689	239.777	33.912	286.215
			20	01	03	Incalzit, iluminat si forta motrica		10.540.910	9.517.690	8.702.242	8.702.242	8.556.208	146.034	7.629.438
			20	01	04	Apa, canal si salubritate		2.210.960	1.826.930	1.745.011	1.745.011	1.664.085	80.926	1.443.336
			20	01	05	Carburanti si lubrifianti		81.400	79.570	75.184	75.184	75.184		61.574
			20	01	06	Piese de schimb		32.800	26.260	19.402	19.402	19.402		20.268
			20	01	07	Transport		121.950	118.950	76.182	76.182	75.480	702	70.404
			20	01	08	Posta, telecomunicatii, radio, tv, internet		555.600	454.420	385.512	385.512	379.055	6.457	374.095
			20	01	09	Materiale si prestari de servicii cu caracter functional		1.632.630	1.397.180	1.357.826	1.357.826	1.280.244	77.582	1.210.147
			20	01	30	Alte bunuri si servicii pentru intretinere si functionare		3.521.590	2.720.030	2.566.672	2.566.672	2.432.928	133.744	2.336.884
			20	02		Reparatii curente		7.501.000	5.076.000	5.240.408	5.240.408	1.587.769	3.652.639	2.448.838
			20	03		Hrana		45.000	45.000	33.217	33.217	33.217		33.411
			20	03	01	Hrana pentru oameni		45.000	45.000	33.217	33.217	33.217		33.411
			20	04		Medicamente si materiale sanitare		700	700	428	428	428		337
			20	04	04	Dezinfectanti		700	700	428	428	428		337
			20	05		Bunuri de natura obiectelor de inventar		1.611.970	1.604.070	1.182.653	1.182.653	1.125.425	57.228	228.777
			20	05	03	Lenjerie si accesorii de pat								120
			20	05	30	Alte obiecte de inventar		1.611.970	1.604.070	1.182.653	1.182.653	1.125.425	57.228	228.657
			20	06		Deplasari, detasari, transferari		5.500	3.840	2.473	2.473	2.473		2.473

Capi- tol	Sub- capi- tol	Pa- ra- graf	Gru- pa / Titlu	Ar- ti- col	Ali- ne- at	Denumire indicator	Credite de angajament	Credite bugetare		Angajamente bugetare	Angajamente legale	Plati efectuate	Angajamente legale de platit	Cheltuieli efective
								anuale aprobrate la finele perioadei de raportare	trimestriale cumulate					
								A	B					
			20	06	01	Deplasari interne, detasari, transferari		5.500	3.840	2.473	2.473	2.473		2.473
			20	09		Materiale de laborator								7
			20	11		Carti, publicatii si materiale documentare		3.430	3.130	3.418	3.418	2.948	470	5.302
			20	13		Pregatire profesionala		122.920	56.650	34.355	34.355	33.755	600	33.058
			20	14		Protectia muncii		8.200	6.300	5.407	5.407	5.407		4.832
			20	30		Alte cheltuieli		1.277.680	971.370	866.280	866.280	834.690	31.590	785.474
			20	30	04	Chirii		156.000	156.000	128.295	128.295	128.295		115.465
			20	30	30	Alte cheltuieli cu bunuri si servicii		1.121.680	815.370	737.985	737.985	706.395	31.590	670.009
			55			TITLUL VII ALTE TRANSFERURI		953.000	709.000	953.000	953.000	676.519	276.481	676.519
			55	01		A. Transferuri interne		953.000	709.000	953.000	953.000	676.519	276.481	676.519
			55	01	63	Finantarea invatamantului particular sau confesional acreditat		953.000	709.000	953.000	953.000	676.519	276.481	676.519
			56			TITLUL VIII PROIECTE CU FINANTARE DIN FONDURI EXTERNE NERAMBURSABILE (FEN) POSTADERARE								15.300
			56	01		Programe din Fondul European de Dezvoltare Regionala (FEDR)								15.300
			56	01	01	Finantarea nationala								2.710
			56	01	02	Finantarea externa nerambursabila								9.818
			56	01	03	Cheltuieli neeligibile								2.772
			57			TITLUL VIII ASISTENTA SOCIALA		1.583.000	1.583.000	1.583.000	1.583.000	971.337	611.663	977.870
			57	02		Ajutoare sociale		1.583.000	1.583.000	1.583.000	1.583.000	971.337	611.663	977.870
			57	02	01	Ajutoare sociale in numerar		1.528.000	1.528.000	1.528.000	1.528.000	944.237	583.763	946.770
			57	02	03	Tichete de cresa si tichete sociale pentru gradinita		55.000	55.000	55.000	55.000	27.100	27.900	31.100

Capi- tol	Sub- capi- tol	Pa- ra- graf	Ceu- pa / Fihu	Ar- ti- col	Ali- ne- at	Denumire indicator	Credite de angajament	Credite bugetare		Angajamente bugetare	Angajamente legale	Plati efectuate	Angajamente legale de platit	Cheltuieli efective
								anuale aprobrate la finele perioadei de raportare	trimestriale cumulate					
A						B	1	2	3	4	5	6	7=5-6	8
			59			TITLUL XI ALTE CHELTUIELI		1.728.000	1.728.000	1.605.863	1.605.863	1.605.863		1.605.864
			59	01		Burse		1.728.000	1.728.000	1.605.863	1.605.863	1.605.863		1.605.864
			70			CHELTUIELI DE CAPITAL	17.754.355	5.428.000	5.428.000	1.756.037	1.756.037	1.340.382	415.655	1.746.460
			71			TITLUL XIII ACTIVE NEFINANCIARE	17.754.355	5.428.000	5.428.000	1.756.037	1.756.037	1.340.382	415.655	1.746.460
			71	01		Active fixe	17.459.856	5.129.000	5.129.000	1.491.036	1.491.036	1.078.006	413.030	1.746.460
			71	01	01	Constructii	16.323.139	3.005.000	3.005.000	964.761	964.761	814.858	149.903	400.347
			71	01	02	Masini, echipamente si mijloace de transport	587.000	1.457.000	1.457.000	171.895	171.895	47.647	124.248	417.079
			71	01	03	Mobilier, aparatura birotica si alte active corporale								101.201
			71	01	30	Alte active fixe (inclusiv reparatii capitale)	549.717	667.000	667.000	354.380	354.380	215.501	138.879	827.833
			71	03		Reparatii capitale aferente activelor fixe	294.499	299.000	299.000	265.001	265.001	262.376	2.625	
			84			PLATI EFECTUATE IN ANII PRECEDENTI SI RECUPERATE IN ANUL CURENT		-52.000	-52.000	-99.425	-99.425	-99.425		
			85			Titlul XIX PLATI EFECTUATE IN ANII PRECEDENTI SI RECUPERATE IN ANUL CURENT		-52.000	-52.000	-99.425	-99.425	-99.425		
			85	01		Plati efectuate in anii precedenti si recuperate in anul curent		-52.000	-52.000	-99.425	-99.425	-99.425		
			85	01	01	Plati efectuate in anii precedenti si recuperate in anul curent (SF)		-52.000	-52.000	-98.998	-98.998	-98.998		
			85	01	02	Plati efectuate in anii precedenti si recuperate in anul curent (SD)				-427	-427	-427		
6602						SANATATE	5.478.564	24.046.000	21.703.000	23.589.517	23.589.517	17.861.547	5.727.970	20.239.879

Capi- tol	Sub- capi- tol	Pa- ra- graf	Gru- pa / Titlu	Ar- ti- col	Ali- ne- at	Denumire indicator	Credite de angajament	Credite bugetare		Angajamente bugetare	Angajamente legale	Plati efectuate	Angajamente legale de platit	Cheltuieli efective	
								anuale aprobrate la finele perioadei de raportare	trimestriale cumulate						
A						B	1	2	3	4	5	6	7=5-6	8	
						01	CHELTUIELI CURENTE		18.436.000	16.093.000	18.103.852	18.103.852	12.457.168	5.646.684	13.083.608
						10	TITLUL I CHELTUIELI DE PERSONAL		7.300.000	5.499.000	7.300.000	7.300.000	4.854.352	2.445.648	4.857.251
						10 01	Cheltuieli salariale in bani		5.972.000	4.492.000	5.972.000	5.972.000	3.997.584	1.974.416	3.963.280
						10 01 01	Salarii de baza		5.300.000	3.983.000	5.300.000	5.300.000	3.596.854	1.703.146	3.561.469
						10 01 05	Sporuri pentru conditii de munca		670.000	507.000	670.000	670.000	400.713	269.287	401.794
						10 01 06	Alte sporuri		1.000	1.000	1.000	1.000		1.000	
						10 01 13	Indemnizatii de delegare		1.000	1.000	1.000	1.000	17	983	17
						10 03	Contributii		1.328.000	1.007.000	1.328.000	1.328.000	856.768	471.232	893.971
						10 03 01	Contributii de asigurari sociale de stat		950.000	708.000	950.000	950.000	625.608	324.392	626.716
						10 03 02	Contributii de asigurari de somaj		30.000	27.000	30.000	30.000	19.631	10.369	19.676
						10 03 03	Contributii de asigurari sociale de sanatate		310.000	249.000	310.000	310.000	203.749	106.251	206.092
						10 03 04	Contributii de asigurari pentru accidente de munca si boli profesionale		13.000	10.000	13.000	13.000	7.780	5.220	7.796
						10 03 06	Contributii pentru concedii si indemnizatii		25.000	13.000	25.000	25.000		25.000	33.691
						20	TITLUL II BUNURI SI SERVICII		457.000	352.000	124.852	124.852	124.852		126.027
						20 01	Bunuri si servicii		213.900	186.900	69.250	69.250	69.250		74.414
						20 01 01	Furnituri de birou		11.700	11.500	3.414	3.414	3.414		4.596
						20 01 02	Materiale pentru curatenie		12.000	10.000	6.786	6.786	6.786		6.865
						20 01 03	Incalzit, iluminat si forta motrica		19.800	17.000	11.431	11.431	11.431		9.675
						20 01 04	Apa, canal si salubritate		4.300	2.500	1.571	1.571	1.571		1.400
						20 01 05	Carburanti si lubrifianti		6.000	5.000	2.500	2.500	2.500		3.800
						20 01 06	Piese de schimb		1.000	1.000					
						20 01 07	Transport		8.400	8.400	4.000	4.000	4.000		5.050

Capi- tol	Sub- capi- tol	Pa- ra- graf	Cru- pa / Titlu	Ar- ti- col	Ali- ne- at	Denumire indicator	Credite de angajament	Credite bugetare		Angajamente bugetare	Angajamente legale	Plati efectuate	Angajamente legale de platit	Cheltuieli efective
								anuale aprobrate la finele perioadei de raportare	trimestriale cumulate					
								1	2					
						IN ANUL CURENT				-1.057	-1.057	-1.057		
			85	01		Plati efectuate in anii precedenti si recuperate in anul curent				-1.057	-1.057	-1.057		
			85	01	01	Plati efectuate in anii precedenti si recuperate in anul curent (SF)				-1.057	-1.057	-1.057		
6702						CULTURA, RECREERE SI RELIGIE	51.166.592	49.298.000	42.052.000	42.659.684	42.659.684	31.691.040	10.968.644	33.404.787
			01			CHELTUIELI CURENTE		45.350.000	39.874.000	41.596.079	41.596.079	31.066.986	10.529.093	28.035.603
			20			TITLUL II BUNURI SI SERVICII		16.310.000	14.701.000	12.556.079	12.556.079	11.134.259	1.421.820	10.617.091
			20	01		Bunuri si servicii		11.798.000	10.489.000	8.950.235	8.950.235	8.242.869	707.366	8.480.303
			20	01	02	Materiale pentru curatenie		30.000	30.000	4.198	4.198	4.198		4.045
			20	01	03	Incalzit, iluminat si forta motrica		1.247.000	888.000	975.397	975.397	887.610	87.787	976.320
			20	01	04	Apa, canal si salubritate		333.000	282.000	322.409	322.409	281.766	40.643	322.409
			20	01	08	Posta, telecomunicatii, radio, tv, internet		8.000	8.000	3.700	3.700	3.345	355	3.264
			20	01	09	Materiale si prestari de servicii cu caracter functional		10.130.000	9.231.000	7.640.247	7.640.247	7.063.094	577.153	7.171.409
			20	01	30	Alte bunuri si servicii pentru intretinere si functionare		50.000	50.000	4.284	4.284	2.856	1.428	2.856
			20	02		Reparatii curente		1.400.000	1.100.000	870.253	870.253	523.168	347.085	533.427
			20	05		Bunuri de natura obiectelor de inventar		152.000	152.000	151.606	151.606	151.606		
			20	05	30	Alte obiecte de inventar		152.000	152.000	151.606	151.606	151.606		
			20	30		Alte cheltuieli		2.960.000	2.960.000	2.583.985	2.583.985	2.216.616	367.369	1.603.361
			20	30	30	Alte cheltuieli cu bunuri si servicii		2.960.000	2.960.000	2.583.985	2.583.985	2.216.616	367.369	1.603.361
			51			TITLUL VI TRANSFERURI INTRE UNITATI ALE ADMINISTRATIEI PUBLICE		15.950.000	14.913.000	15.950.000	15.950.000	12.274.702	3.675.298	12.274.702
			51	01		Transferuri curente		15.950.000	14.913.000	15.950.000	15.950.000	12.274.702	3.675.298	12.274.702

Capi- tol	Sub- capi- tol	Pa- ra- graf	Gru- pa / Titlu	Ar- ti- col	Ali- ne- at	Denumire indicator	Credite de angajament	Credite bugetare		Angajamente bugetare	Angajamente legale	Plati efectuate	Angajamente legale de platit	Cheltuieli efective
								anuale aprobrate la finele perioadei de raportare	trimestriale cumulate					
A						B	I	2	3	4	5	6	7=5-6	8
						recuperate in anul curent (SF)		-12.000	-12.000	-12.029	-12.029	-12.029		
6802						ASIGURARI SI ASISTENTA SOCIALA	792.000	61.460.000	52.439.000	59.952.682	59.952.682	42.563.337	17.389.345	43.989.249
		01				CHELTUIELI CURENTE	90.000	60.674.000	51.674.000	59.586.779	59.586.779	42.376.742	17.210.037	43.800.419
		10				TITLUL I CHELTUIELI DE PERSONAL		23.957.000	18.088.000	23.957.000	23.957.000	16.745.079	7.211.921	16.993.910
		10	01			Cheltuieli salariale in bani		19.396.300	14.693.000	19.396.300	19.396.300	13.697.692	5.698.608	13.857.784
		10	01	01		Salarii de baza		18.493.600	14.112.700	18.493.600	18.493.600	13.145.557	5.348.043	13.291.813
		10	01	05		Sporuri pentru conditii de munca		682.000	439.000	682.000	682.000	415.811	266.189	427.060
		10	01	06		Alte sporuri		7.700	4.300	7.700	7.700	4.273	3.427	4.273
		10	01	30		Alte drepturi salariale in bani		213.000	137.000	213.000	213.000	132.051	80.949	134.638
		10	03			Contributii		4.560.700	3.395.000	4.560.700	4.560.700	3.047.387	1.513.313	3.136.126
		10	03	01		Contributii de asigurari sociale de stat		3.116.600	2.321.600	3.116.600	3.116.600	2.170.214	946.386	2.207.660
		10	03	02		Contributii de asigurari de somaj		120.900	97.400	120.900	120.900	67.781	53.119	70.203
		10	03	03		Contributii de asigurari sociale de sanatate		1.104.500	821.900	1.104.500	1.104.500	712.069	392.431	716.420
		10	03	04		Contributii de asigurari pentru accidente de munca si boli profesionale		44.400	30.100	44.400	44.400	24.065	20.335	24.498
		10	03	06		Contributii pentru concedii si indemnizatii		174.300	124.000	174.300	174.300	73.258	101.042	117.345
		20				TITLUL II BUNURI SI SERVICII		6.258.000	5.117.000	5.259.779	5.259.779	4.578.391	681.388	4.373.646
		20	01			Bunuri si servicii		2.672.900	2.090.100	2.189.640	2.189.640	1.879.053	310.587	1.848.798
		20	01	01		Furnituri de birou		35.000	24.500	22.774	22.774	19.837	2.937	19.578
		20	01	02		Materiale pentru curatenie		93.000	73.000	78.456	78.456	65.020	13.436	69.873
		20	01	03		Incalzit, iluminat si forta motrica		561.800	436.000	379.460	379.460	372.617	6.843	314.790
		20	01	04		Apa, canal si salubritate		190.550	147.500	149.418	149.418	133.524	15.894	132.774
		20	01	05		Carburanti si lubrifianti		32.500	26.500	24.800	24.800	24.024	776	20.594

Capi- tol	Sub- capi- tol	Pa- ra- graf	Cru- pa / Titlu	Ar- ti- col	Ali- ne- at	Denumire indicator	Credite de angajament	Credite bugetare		Angajamente bugetare	Angajamente legale	Plati efectuate	Angajamente legale de platit	Cheltuieli efective
								anuale aprobrate la finele perioadei de raportare	trimestriale cumulate					
A						B	1	2	3	4	5	6	7=5-6	8
						PRECEDENTI SI RECUPERATE IN ANUL CURENT		-56.000	-56.000	-77.803	-77.803	-77.803		
			85	01		Plati efectuate in anii precedenti si recuperate in anul curent		-56.000	-56.000	-77.803	-77.803	-77.803		
			85	01	01	Plati efectuate in anii precedenti si recuperate in anul curent (SF)		-56.000	-56.000	-77.803	-77.803	-77.803		
7000	02					Partea IV-a SERVICII SI DEZVOLTARE PUBLICA, LOCUINTE, MEDIU SI APE	62.297.431	90.063.000	67.531.000	81.426.041	81.426.041	52.639.143	28.786.898	64.186.491
7002						LOCUINTE, SERVICII SI DEZVOLTARE	56.883.828	38.217.000	29.356.000	33.332.721	33.332.721	23.909.886	9.422.835	26.467.203
			01			CHELTUIELI CURENTE		25.263.000	20.707.000	21.802.542	21.802.542	18.702.354	3.100.188	17.482.796
			10			TITLUL I CHELTUIELI DE PERSONAL		240.000	199.000	240.000	240.000	182.073	57.927	190.028
			10	01		Cheltuieli salariale in bani		195.200	158.500	195.200	195.200	149.746	45.454	155.200
			10	01	01	Salarii de baza		194.700	158.000	194.700	194.700	149.746	44.954	155.200
			10	01	13	Indemnizatii de delegare		500	500	500	500		500	
			10	03		Contributii		44.800	40.500	44.800	44.800	32.327	12.473	34.828
			10	03	01	Contributii de asigurari sociale de stat		31.000	27.000	31.000	31.000	23.648	7.352	24.510
			10	03	02	Contributii de asigurari de somaj		2.000	2.000	2.000	2.000	670	1.330	697
			10	03	03	Contributii de asigurari sociale de sanatate		10.300	10.000	10.300	10.300	7.785	2.515	8.069
			10	03	04	Contributii de asigurari pentru accidente de munca si boli profesionale		500	500	500	500	224	276	232
			10	03	06	Contributii pentru concedii si indemnizatii		1.000	1.000	1.000	1.000		1.000	1.320
			20			TITLUL II BUNURI SI SERVICII		22.023.000	17.758.000	18.562.542	18.562.542	16.551.811	2.010.731	15.088.333
			20	01		Bunuri si servicii		17.640.000	13.993.000	14.574.222	14.574.222	13.303.507	1.270.715	12.852.722

Capi- tol	Sub- capi- tol	Pa- ra- graf	Gru- pa / Titlu	Ar- ti- col	Ali- ne- at	Denumire indicator	Credite de angajament	Credite bugetare		Angajamente bugetare	Angajamente legale	Plati efectuate	Angajamente legale de platit	Cheltuieli efective
								anuale aprobrate la finele perioadei de raportare	trimestriale cumulate					
A						B	1	2	3	4	5	6	7=5-6	8
						publice externe locale		5.612.000	2.900.000	5.612.000	5.612.000	2.687.496	2.924.504	1.013.106
			84			PLATI EFECTUATE IN ANII PRECEDENTI SI RECUPERATE IN ANUL CURENT				-1.075	-1.075	-1.075		
			85			Titlul XIX PLATI EFECTUATE IN ANII PRECEDENTI SI RECUPERATE IN ANUL CURENT				-1.075	-1.075	-1.075		
			85	01		Plati efectuate in anii precedenti si recuperate in anul curent				-1.075	-1.075	-1.075		
			85	01	01	Plati efectuate in anii precedenti si recuperate in anul curent (SF)				-1.075	-1.075	-1.075		
8000	02					Partea V-a ACTIUNI ECONOMICE	354.433.888	100.927.000	90.367.000	97.153.757	97.153.757	72.655.757	24.498.000	69.663.168
8002						ACTIUNI GENERALE ECONOMICE, SI DE MUNCA		1.633.000	1.633.000	1.633.000	1.633.000	850.914	782.086	
			01			CHELTUIELI CURENTE		1.633.000	1.633.000	1.633.000	1.633.000	850.914	782.086	
			20			TITLUL II BUNURI SI SERVICII		1.633.000	1.633.000	1.633.000	1.633.000	850.914	782.086	
			20	30		Alte cheltuieli		1.633.000	1.633.000	1.633.000	1.633.000	850.914	782.086	
			20	30	30	Alte cheltuieli cu bunuri si servicii		1.633.000	1.633.000	1.633.000	1.633.000	850.914	782.086	
8102						COMBUSTIBILI SI ENERGIE	107.358.915	26.681.000	23.486.000	26.669.496	26.669.496	20.391.148	6.278.348	19.806.164
			01			CHELTUIELI CURENTE		29.600.000	26.600.000	29.600.000	29.600.000	23.675.835	5.924.165	17.473.437
			40			TITLUL IV SUBVENTII		11.600.000	11.600.000	11.600.000	11.600.000	11.600.000		5.397.602
			40	03		Subventii pentru acoperirea diferentelor de pret si tarif		11.600.000	11.600.000	11.600.000	11.600.000	11.600.000		5.397.602
			57			TITLUL VIII ASISTENTA SOCIALA		18.000.000	15.000.000	18.000.000	18.000.000	12.075.835	5.924.165	12.075.835
			57	02		Ajutoare sociale		18.000.000	15.000.000	18.000.000	18.000.000	12.075.835	5.924.165	12.075.835
			57	02	01	Ajutoare sociale in numerar		18.000.000	15.000.000	18.000.000	18.000.000	12.075.835	5.924.165	12.075.835
			70			CHELTUIELI DE CAPITAL	107.358.915	688.000	688.000	676.847	676.847	521.747	155.100	2.332.727

Capi- tol	Sub- capi- tol	Pa- ra- graf	Gra- pa / Titlu	Ar- ti- col	Ali- ne- at	Denumire indicator	Credite de angajament	Credite bugetare		Angajamente bugetare	Angajamente legale	Plati efectuate	Angajamente legale de platit	Cheltuieli efective
								anuale aprobrate la finele perioadei de raportare	trimestriale cumulate					
A						B	1	2	3	4	5	6	7=5-6	8
			71			TITLUL XIII ACTIVE NEFINANCIARE	107.358.915	688.000	688.000	676.847	676.847	521.747	155.100	2.332.727
			71	01		Active fixe	107.358.915	688.000	688.000	676.847	676.847	521.747	155.100	2.332.727
			71	01	01	Constructii	104.710.508	220.000	220.000	220.000	220.000	64.900	155.100	2.271.013
			71	01	02	Masini, echipamente si mijloace de transport								61.714
			71	01	30	Alte active fixe (inclusiv reparatii capitale)	2.648.407	468.000	468.000	456.847	456.847	456.847		
			79			OPERATIUNI FINANCIARE		794.000	599.000	794.000	794.000	594.917	199.083	
			81			TITLUL XVII RAMBURSARI DE CREDITE		794.000	599.000	794.000	794.000	594.917	199.083	
			81	02		Rambursari de credite interne		794.000	599.000	794.000	794.000	594.917	199.083	
			81	02	05	Rambursari de credite aferente datoriei publice interne locale		794.000	599.000	794.000	794.000	594.917	199.083	
			84			TITLUL XV PLATI EFECTUATE IN ANII PRECEDENTI SI RECUPERATE IN ANUL CURENT		-4.401.000	-4.401.000	-4.401.351	-4.401.351	-4.401.351		
			85			Titlul XIX PLATI EFECTUATE IN ANII PRECEDENTI SI RECUPERATE IN ANUL CURENT		-4.401.000	-4.401.000	-4.401.351	-4.401.351	-4.401.351		
			85	01		Plati efectuate in anii precedenti si recuperate in anul curent		-4.401.000	-4.401.000	-4.401.351	-4.401.351	-4.401.351		
			85	01	01	Plati efectuate in anii precedenti si recuperate in anul curent (SF)		-4.401.000	-4.401.000	-4.401.351	-4.401.351	-4.401.351		
8402						TRANSPORTURI	247.074.973	72.613.000	65.248.000	68.851.261	68.851.261	51.413.695	17.437.566	49.857.004
			01			CHELTUIELI CURENTE	125.000	47.798.000	45.298.000	45.936.884	45.936.884	36.186.065	9.750.819	38.779.339
			20			TITLUL II BUNURI SI SERVICII		18.673.000	18.173.000	16.915.811	16.915.811	10.895.725	6.020.086	13.507.966
			20	01		Bunuri si servicii		1.721.000	1.561.000	1.419.594	1.419.594	587.800	831.794	1.291.287

Capi- tol	Sub- capi- tol	Pa- ra- graf	Gru- pa / Titlu	Ar- ti- col	Ali- ne- at	Denumire indicator	Credite de angajament	Credite bugetare		Angajamente bugetare	Angajamente legale	Plati efectuate	Angajamente legale de platit	Cheltuieli efective
								anuale aprobrate la finele perioadei de raportare	trimestriale cumulate					
A						B	1	2	3	4	5	6	7=5-6	8
			20	01	09	Materiale si prestari de servicii cu caracter functional		1.521.000	1.361.000	1.250.862	1.250.862	419.068	831.794	1.103.666
			20	01	30	Alte bunuri si servicii pentru intretinere si functionare		200.000	200.000	168.732	168.732	168.732		187.621
			20	02		Reparatii curente		16.858.000	16.518.000	15.402.363	15.402.363	10.214.071	5.188.292	12.180.456
			20	05		Bunuri de natura obiectelor de inventar		94.000	94.000	93.854	93.854	93.854		36.223
			20	05	30	Alte obiecte de inventar		94.000	94.000	93.854	93.854	93.854		36.223
			40			TITLUL IV SUBVENTII		29.000.000	27.000.000	29.000.000	29.000.000	25.269.267	3.730.733	25.269.267
			40	03		Subventii pentru acoperirea diferentelor de pret si tarif		29.000.000	27.000.000	29.000.000	29.000.000	25.269.267	3.730.733	25.269.267
			58			TITLUL X PROIECTE CU FINANTARE DIN FONDURI EXTERNE NERAMBURSABILE								
						CADRULUI FINANCIAR 2014-2020	125.000	125.000	125.000	21.073	21.073	21.073		2.106
			58	01		Programe din Fondul European de Dezvoltare Regionala (FEDR)	125.000	125.000	125.000	21.073	21.073	21.073		2.106
			58	01	01	Finantarea nationala	19.000	19.000	19.000	3.161	3.161	3.161		316
			58	01	02	Finantarea externa nerambursabila	106.000	106.000	106.000	17.912	17.912	17.912		1.790
			70			CHELTUIELI DE CAPITAL	246.949.973	15.355.000	15.220.000	13.454.377	13.454.377	10.497.630	2.956.747	11.077.665
			71			TITLUL XIII ACTIVE NEFINANCIARE	246.949.973	15.355.000	15.220.000	13.454.377	13.454.377	10.497.630	2.956.747	11.077.665
			71	01		Active fixe	246.949.973	15.355.000	15.220.000	13.454.377	13.454.377	10.497.630	2.956.747	11.077.665
			71	01	01	Constructii	245.835.123	14.139.000	14.139.000	13.038.825	13.038.825	10.286.520	2.752.305	10.814.078
			71	01	02	Masini, echipamente si mijloace de transport	354.000	354.000	354.000					111.093
			71	01	30	Alte active fixe (inclusiv reparatii capitale)	760.850	862.000	727.000	415.552	415.552	211.110	204.442	152.494
			79			OPERATIUNI FINANCIARE		9.460.000	4.730.000	9.460.000	9.460.000	4.730.000	4.730.000	

Capi- tol	Sub- capi- tol	Pa- ra- graf	Gru- pa / Titlu	Ar- ti- col	Ali- ne- at	Denumire indicator	Credite de angajament	Credite bugetare		Angajamente bugetare	Angajamente legale	Plati efectuate	Angajamente legale de platit	Cheltuieli efective
								anuale aprobrate la finele perioadei de raportare	trimestriale cumulate					
A						B	1	2	3	4	5	6	7=5-6	8
			81			TITLUL XVII RAMBURSARI DE CREDITE		9.460.000	4.730.000	9.460.000	9.460.000	4.730.000	4.730.000	
			81	02		Rambursari de credite interne		9.460.000	4.730.000	9.460.000	9.460.000	4.730.000	4.730.000	
			81	02	05	Rambursari de credite aferente datoriei publice interne locale		9.460.000	4.730.000	9.460.000	9.460.000	4.730.000	4.730.000	

Conducatorul institutiei,


Conducatorul compartimentului
financiar-contabil



Capi- tol	Sub- capi- tol	Pa- ra- graf	Gru- pa/ Titlu	Ar- ti- col	Ali- ne- at	Denumire indicator	Prevederi bugetare anuale aprobrate la finele perioadei de raportare	Prevederi bugetare trimestriale cumulate	Drepturi constatate			Incasari realizate	Stingeri pe alte cai decat incasari	Drepturi constatate de incasat
									Total, din care:	din anii precedenti	din anul curent			
A						B	1	2	3=4+5	4	5	6	7	8=3-6-7
3602	14					efectuate in cursul procesului de executare silita	255.000	192.000	641.780	589.313	52.467	107.152	29.314	505.314
	50					Alte venituri	12.790.000	12.600.000	23.203.753	10.941.675	12.262.078	11.145.810	175.830	11.882.113
3702						TRANSFERURI VOLUNTARE, ALTELE DECAT SUBVENTIILE	-49.790.240	-43.630.240	-23.318.934		-23.318.934	-23.318.934		
	01					Donatii si sponsorizari	19.760	19.760	22.066		22.066	22.066		
	03					Varsaminte din sectiunea de functionare pentru finantarea sectiunii de dezvoltare a bugetului local(cu semnul minus)	-49.810.000	-43.650.000	-23.341.000		-23.341.000	-23.341.000		
4100	02					IV. SUBVENTII	9.035.000	6.745.000	5.076.143		5.076.143	5.076.143		
4200						SUBVENTII DE LA ALTE NIVELE ALE ADMINISTRATIEI PUBLICE	9.035.000	6.745.000	5.076.143		5.076.143	5.076.143		
4202						SUBVENTII DE LA BUGETUL DE STAT	9.035.000	6.745.000	5.076.143		5.076.143	5.076.143		
	34					Subventii pentru acordarea ajutorului pentru incalzirea locuintei cu lemne, carbuni,combustibili petrolieri	200.000	20.000	4.242		4.242	4.242		
	35					Subventii din bugetul de stat pentru finantarea unitatilor de asistenta medico-sociale	1.300.000	998.000	598.864		598.864	598.864		
	41					Subventii de la bugetul de stat pentru finantarea sanatatii	7.535.000	5.727.000	4.473.037		4.473.037	4.473.037		

conducătorul resursei

Credinciosul compartimentului
financor - [Signature]

[Signature]

CONTUL DE EXECUTIE AL BUGETULUI LOCAL - CHELTUIELI
SECTIUNEA DE FUNCTIONARE
30.09.2017

Pag. 1 - lei-

Capi- tol	Sub- capi- tol	Pa- ra- graf	Gru- pa / Titlu	Ar- ti- col	Ali- ne- at	Denumire indicator	Credite de angajament	Credite bugetare		Angajamente bugetare	Angajamente legale	Plati efectuate	Angajamente legale de platit	Cheltuieli efective
								anuale aprobrate la finele perioadei de raportare	trimestriale cumulate					
A						B	1	2	3	4	5	6	7=5-6	8
5002						TOTAL CHELTUIELI		540.247.000	443.340.000	513.816.262	513.816.262	381.299.100	132.517.162	379.995.455
	01					CHELTUIELI CURENTE		522.989.000	439.969.000	496.670.609	496.670.609	378.257.034	118.413.575	378.982.349
	10					TITLUL I CHELTUIELI DE PERSONAL		209.637.000	172.991.000	209.637.000	209.637.000	166.331.056	43.305.944	168.864.335
	10	01				Cheltuieli salariale in bani		169.615.450	140.729.920	169.615.450	169.615.450	135.891.098	33.724.352	137.762.227
	10	01	01			Salarii de baza		157.268.340	130.877.500	157.268.340	157.268.340	127.382.676	29.885.664	129.378.071
	10	01	05			Sporuri pentru conditii de munca		1.416.160	991.960	1.416.160	1.416.160	861.193	554.967	888.424
	10	01	06			Alte sporuri		594.360	428.490	594.360	594.360	354.825	239.535	349.839
	10	01	10			Fond pentru posturi ocupate prin cumul		187.800	131.000	187.800	187.800	118.331	69.469	144.463
	10	01	11			Fond aferent platii cu ora		9.797.290	8.061.870	9.797.290	9.797.290	7.002.756	2.794.534	6.829.159
	10	01	12			Indemnizatii platite unor persoane din afara unitatii		40.000	30.000	40.000	40.000	7.252	32.748	7.059
	10	01	13			Indemnizatii de delegare		35.500	28.000	35.500	35.500	7.712	27.788	7.678
	10	01	30			Alte drepturi salariale in bani		276.000	181.100	276.000	276.000	156.353	119.647	157.534
	10	03				Contributii		40.021.550	32.261.080	40.021.550	40.021.550	30.439.958	9.581.592	31.102.108
	10	03	01			Contributii de asigurari sociale de stat		27.587.650	22.360.820	27.587.650	27.587.650	21.497.716	6.089.934	21.845.467
	10	03	02			Contributii de asigurari de somaj		1.014.810	802.510	1.014.810	1.014.810	658.279	356.531	669.893
	10	03	03			Contributii de asigurari sociale de sanatate		9.230.460	7.426.420	9.230.460	9.230.460	7.053.786	2.176.674	7.155.235
	10	03	04			Contributii de asigurari pentru accidente de munca si boli profesionale		426.870	321.110	426.870	426.870	231.753	195.117	235.391
	10	03	06			Contributii pentru concedii si indemnizatii		1.761.760	1.350.220	1.761.760	1.761.760	998.424	763.336	1.196.122
	20					TITLUL II BUNURI SI SERVICII		137.662.000	115.398.000	116.175.746	116.175.746	91.539.757	24.635.989	92.338.659
	20	01				Bunuri si servicii		89.599.700	72.914.240	75.523.941	75.523.941	64.495.063	11.028.878	67.434.722
	20	01	01			Furnituri de birou		375.420	235.440	179.488	179.488	163.338	16.150	157.503

Capi- tol	Sub- capi- tol	Pa- ra- graf	Gru- pa / Titlu	Ar- ti- col	Ali- ne- at	Denumire indicator	Credite de angajament	Credite bugetare		Angajamente bugetare	Angajamente legale	Plati efectuate	Angajamente legale de platit	Cheltuieli efective
								anuale aprobate la finele perioadei de raportare	trimestriale cumulate					
A						B	1	2	3	4	5	6	7=5-6	8
			20	01	02	Materiale pentru curatenie		578.140	451.570	371.342	371.342	319.908	51.434	376.453
			20	01	03	Incalzit, iluminat si forta motrica		12.866.710	11.355.890	10.495.648	10.495.648	10.232.545	263.103	9.303.020
			20	01	04	Apa, canal si salubritate		2.901.810	2.377.930	2.361.628	2.361.628	2.191.017	170.611	2.009.712
			20	01	05	Carburanti si lubrifianti		206.400	184.570	150.934	150.934	150.158	776	135.454
			20	01	06	Piese de schimb		63.800	55.260	44.416	44.416	42.396	2.020	40.083
			20	01	07	Transport		844.350	690.050	794.182	794.182	640.040	154.142	636.299
			20	01	08	Posta, telecomunicatii, radio, tv, internet		1.402.500	1.136.120	1.085.059	1.085.059	1.036.862	48.197	1.024.739
			20	01	09	Materiale si prestari de servicii cu caracter functional		65.587.730	52.735.680	56.629.698	56.629.698	46.535.477	10.094.221	50.347.105
			20	01	30	Alte bunuri si servicii pentru intretinere si functionare		4.772.840	3.691.730	3.411.546	3.411.546	3.183.322	228.224	3.404.354
			20	02		Reparatii curente		28.213.000	24.616.000	23.947.353	23.947.353	14.149.614	9.797.739	17.062.367
			20	03		Hrana		2.907.900	2.485.650	2.493.058	2.493.058	2.225.458	267.600	2.294.031
			20	03	01	Hrana pentru oameni		2.907.900	2.485.650	2.493.058	2.493.058	2.225.458	267.600	2.294.031
			20	04		Medicamente si materiale sanitare		111.500	88.250	34.905	34.905	32.431	2.474	53.938
			20	04	01	Medicamente		71.900	55.400	26.218	26.218	25.731	487	36.676
			20	04	02	Materiale sanitare		35.900	29.700	5.634	5.634	4.572	1.062	16.484
			20	04	04	Dezinfectanti		3.700	3.150	3.053	3.053	2.128	925	778
			20	05		Bunuri de natura obiectelor de inventar		4.873.470	4.059.370	4.132.391	4.132.391	2.088.939	2.043.452	289.076
			20	05	01	Uniforme si echipament		56.000	22.300	23.345	23.345	19.345	4.000	
			20	05	03	Lenjerie si accesorii de pat		34.000	14.000	11.749	11.749	11.749		120
			20	05	30	Alte obiecte de inventar		4.783.470	4.023.070	4.097.297	4.097.297	2.057.845	2.039.452	288.956
			20	06		Deplasari, detasari, transferari		154.500	118.840	71.758	71.758	70.027	1.731	69.085
			20	06	01	Deplasari interne, detasari, transferari		84.500	74.840	45.164	45.164	43.469	1.695	42.526
			20	06	02	Deplasari in strainatate		70.000	44.000	26.594	26.594	26.558	36	26.559

Capi- tol	Sub- capi- tol	Pa- ra- graf	Gru- pa / Titlu	Ar- ti- col	Ali- ne- at	Denumire indicator	Credite de angajament	Credite bugetare		Angajamente bugetare	Angajamente legale	Plati efectuate	Angajamente legale de platit	Cheltuieli efective
								anuale aprobrate la finele perioadei de raportare	trimestriale cumulate					
								1	2					
A						B								
						unitatilor administrativ-teritoriale la Fondul IID								
	57					TITLUL VIII ASISTENTA SOCIALA	11.182.000	7.282.000	11.182.000	11.182.000	1.279.000	9.903.000	5.000.255	
	57	02				Ajutoare sociale	39.731.000	35.646.000	39.731.000	39.731.000	27.187.966	12.543.034	27.275.649	
	57	02	01			Ajutoare sociale in numerar	39.731.000	35.646.000	39.731.000	39.731.000	27.187.966	12.543.034	27.275.649	
	57	02	02			Ajutoare sociale in natura	38.875.000	35.001.000	38.875.000	38.875.000	26.918.076	11.956.924	27.001.760	
	57	02	03			Tichiete de cresa si tichete sociale pentru gradinita	801.000	590.000	801.000	801.000	242.790	558.210	242.789	
	59					TITLUL XI ALTE CHELTUIELI	55.000	55.000	55.000	55.000	27.100	27.900	31.100	
	59	01				Burse	16.710.000	13.428.000	16.587.863	16.587.863	10.585.527	6.002.336	7.926.153	
	59	11				Asociatii si fundatii	1.728.000	1.728.000	1.605.863	1.605.863	1.605.863		1.605.864	
	59	12				Sustinerea cultelor	13.512.000	10.680.000	13.512.000	13.512.000	8.551.639	4.960.361	5.949.764	
	79					OPERATIUNI FINANCIARE	1.470.000	1.020.000	1.470.000	1.470.000	428.025	1.041.975	370.525	
	81					TITLUL XVII RAMBURSARI DE CREDITE	22.116.000	8.229.000	22.116.000	22.116.000	8.012.413	14.103.587	1.013.106	
	81	01				Rambursari de credite externe	22.116.000	8.229.000	22.116.000	22.116.000	8.012.413	14.103.587	1.013.106	
	81	01	05			Rambursari de credite aferente datoriei publice externe locale	5.612.000	2.900.000	5.612.000	5.612.000	2.687.496	2.924.504	1.013.106	
	81	02				Rambursari de credite interne	5.612.000	2.900.000	5.612.000	5.612.000	2.687.496	2.924.504	1.013.106	
	81	02	05			Rambursari de credite aferente datoriei publice interne locale	16.504.000	5.329.000	16.504.000	16.504.000	5.324.917	11.179.083		
	84					PLATI EFECTUATE IN ANII PRECEDENTI SI RECUPERATE IN ANUL CURENT	16.504.000	5.329.000	16.504.000	16.504.000	5.324.917	11.179.083		
	85					Titlul XIX PLATI EFECTUATE IN ANII PRECEDENTI SI RECUPERATE IN ANUL CURENT	-4.858.000	-4.858.000	-4.970.347	-4.970.347	-4.970.347			
	85	01				Plati efectuate in anii precedenti si	-4.858.000	-4.858.000	-4.970.347	-4.970.347	-4.970.347			

Capi- tol	Sub- capi- tol	Pa- ra- graf	Gru- pa / Titlu	Ar- ti- col	Ali- ne- at	Denumire indicator	Credite de angajament	Credite bugetare		Angajamente bugetare	Angajamente legale	Plati efectuate	Angajamente legale de platit	Cheltuieli efective
								anuale aprobrate la finele perioadei de raportare	trimestriale cumulate					
A						B	1	2	3	4	5	6	7=5-6	8
						recuperate in anul curent		-4.858.000	-4.858.000	-4.970.347	-4.970.347	-4.970.347		
		85	01	01		Plati efectuate in anii precedenti si recuperate in anul curent (SF)		-4.858.000	-4.858.000	-4.970.347	-4.970.347	-4.970.347		
5100	02					Partea I-a SERVICII PUBLICE GENERALE		65.225.000	42.226.000	59.447.729	59.447.729	38.461.020	20.986.709	38.056.590
5102						AUTORITATI PUBLICE SI ACTIUNI EXTERNE		48.530.000	32.861.000	47.814.366	47.814.366	30.676.109	17.138.257	30.391.678
		01				CHELTUIELI CURENTE		42.474.000	33.055.000	41.756.182	41.756.182	30.867.925	10.888.257	30.391.678
		10				TITLUL I CHELTUIELI DE PERSONAL		33.463.000	25.935.000	33.463.000	33.463.000	25.488.294	7.974.706	26.263.891
		10	01			Cheltuieli salariale in bani		27.506.000	21.333.000	27.506.000	27.506.000	20.975.858	6.530.142	21.453.606
		10	01	01		Salarii de baza		27.386.000	21.241.000	27.386.000	27.386.000	20.937.804	6.448.196	21.417.219
		10	01	12		Indemnizatii platite unor persoane din afara unitatii		40.000	30.000	40.000	40.000	7.252	32.748	7.059
		10	01	13		Indemnizatii de delegare		30.000	24.000	30.000	30.000	7.389	22.611	7.321
		10	01	30		Alte drepturi salariale in bani		50.000	38.000	50.000	50.000	23.413	26.587	22.007
		10	03			Contributii		5.957.000	4.602.000	5.957.000	5.957.000	4.512.436	1.444.564	4.810.285
		10	03	01		Contributii de asigurari sociale de stat		4.284.000	3.300.000	4.284.000	4.284.000	3.278.192	1.005.808	3.378.694
		10	03	02		Contributii de asigurari de somaj		136.000	103.000	136.000	136.000	100.575	35.425	103.840
		10	03	03		Contributii de asigurari sociale de sanatate		1.416.000	1.100.000	1.416.000	1.416.000	1.081.168	334.832	1.115.215
		10	03	04		Contributii de asigurari pentru accidente de munca si boli profesionale		44.000	34.000	44.000	44.000	31.164	12.836	32.063
		10	03	06		Contributii pentru concedii si indemnizatii		77.000	65.000	77.000	77.000	21.337	55.663	180.473
		20				TITLUL II BUNURI SI SERVICII		9.002.000	7.111.000	8.284.182	8.284.182	5.370.799	2.913.383	4.118.955
		20	01			Bunuri si servicii		3.838.000	2.822.000	3.525.334	3.525.334	2.634.820	890.514	2.594.370
		20	01	01		Furnituri de birou		30.000	15.000	13.882	13.882	12.637	1.245	12.713

Capi- tol	Sub- capi- tol	Pa- ra- graf	Gru- pa / Titlu	Ar- ti- col	Ali- ne- at	Denumire indicator	Credite de angajament	Credite bugetare		Angajamente bugetare	Angajamente legale	Plati efectuate	Angajamente legale de platit	Cheltuieli efective
								anuale aprobrate la finele perioadei de raportare	trimestriale cumulate					
A						B	1	2	3	4	5	6	7=5-6	8
			20	01	02	Materiale pentru curatenie		10.000	10.000	8.213	8.213	4.127	4.086	9.455
			20	01	03	Incalzit, iluminat si forta motrica		460.000	460.000	393.066	393.066	378.656	14.410	346.774
			20	01	04	Apa, canal si salubritate		30.000	30.000	29.602	29.602	24.644	4.958	23.287
			20	01	05	Carburanti si lubrifianti		60.000	48.000	28.878	28.878	28.878		24.036
			20	01	06	Piese de schimb		19.000	18.400	18.737	18.737	18.317	420	16.883
			20	01	08	Posta, telecomunicatii, radio, tv, internet		750.000	592.000	620.627	620.627	585.446	35.181	578.444
			20	01	09	Materiale si prestari de servicii cu caracter functional		2.128.000	1.417.000	2.114.354	2.114.354	1.351.339	763.015	1.373.387
			20	01	30	Alte bunuri si servicii pentru intretinere si functionare		351.000	231.600	297.975	297.975	230.776	67.199	209.391
			20	02		Reparatii curente		175.000	86.000	172.934	172.934	77.976	94.958	59.587
			20	05		Bunuri de natura obiectelor de inventar		2.410.000	1.917.000	2.306.447	2.306.447	572.790	1.733.657	
			20	05	30	Alte obiecte de inventar		2.410.000	1.917.000	2.306.447	2.306.447	572.790	1.733.657	
			20	06		Deplasari, detasari, transferari		135.000	101.000	68.995	68.995	67.268	1.727	66.326
			20	06	01	Deplasari interne, detasari, transferari		65.000	57.000	42.401	42.401	40.710	1.691	39.767
			20	06	02	Deplasari in strainatate		70.000	44.000	26.594	26.594	26.558	36	26.559
			20	11		Carti, publicatii si materiale documentare		1.000	1.000					
			20	13		Pregatire profesionala		10.000	5.000	4.980	4.980	4.980		4.980
			20	14		Protectia muncii		89.000	40.000	65.398	65.398	39.834	25.564	28.325
			20	30		Alte cheltuieli		2.344.000	2.139.000	2.140.094	2.140.094	1.973.131	166.963	1.365.367
			20	30	01	Reclama si publicitate		272.000	198.000	211.811	211.811	181.676	30.135	174.002
			20	30	02	Protocol si reprezentare		62.000	48.000	60.738	60.738	23.951	36.787	28.586
			20	30	04	Chirii		600.000	600.000	598.266	598.266	598.266		595.547
			20	30	30	Alte cheltuieli cu bunuri si servicii		1.410.000	1.293.000	1.269.279	1.269.279	1.169.238	100.041	567.232

Capi- tol	Sub- capi- tol	Pa- ra- graf	Gru- pa / Titlu	Ar- ti- col	Ali- ne- at	Denumire indicator	Credite de angajament	Credite bugetare		Angajamente bugetare	Angajamente legale	Plati efectuate	Angajamente legale de platit	Cheltuieli efective
								anuale aprobat la finele perioadei de raportare	trimestriale cumulate					
A						B	1	2	3	4	5	6	7=5-6	8
			55			TITLUL VII ALTE TRANSFERURI		9.000	9.000	9.000	9.000	8.832	168	8.832
			55	01		A. Transferuri interne		9.000	9.000	9.000	9.000	8.832	168	8.832
			55	01	18	Alte transferuri curente interne		9.000	9.000	9.000	9.000	8.832	168	8.832
			79			OPERATIUNI FINANCIARE		6.250.000		6.250.000	6.250.000		6.250.000	
			81			TITLUL XVII RAMBURSARI DE CREDITE		6.250.000		6.250.000	6.250.000		6.250.000	
			81	02		Rambursari de credite interne		6.250.000		6.250.000	6.250.000		6.250.000	
			81	02	05	Rambursari de credite aferente datoriei publice interne locale		6.250.000		6.250.000	6.250.000		6.250.000	
			84			PLATI EFECTUATE IN ANII PRECEDENTI SI RECUPERATE IN ANUL CURENT		-194.000	-194.000	-191.816	-191.816	-191.816		
			85			Titlul XIX PLATI EFECTUATE IN ANII PRECEDENTI SI RECUPERATE IN ANUL CURENT		-194.000	-194.000	-191.816	-191.816	-191.816		
			85	01		Plati efectuate in anii precedenti si recuperate in anul curent		-194.000	-194.000	-191.816	-191.816	-191.816		
			85	01	01	Plati efectuate in anii precedenti si recuperate in anul curent (SF)		-194.000	-194.000	-191.816	-191.816	-191.816		
5402						ALTE SERVICII PUBLICE GENERALE		8.615.000	3.214.000	3.870.241	3.870.241	2.976.976	893.265	3.056.759
			01			CHELTUIELI CURENTE		8.615.000	3.214.000	3.870.241	3.870.241	2.976.976	893.265	3.056.759
			10			TITLUL I CHELTUIELI DE PERSONAL		3.719.000	3.028.000	3.719.000	3.719.000	2.837.004	881.996	2.934.031
			10	01		Cheltuieli salariale in bani		3.036.000	2.446.000	3.036.000	3.036.000	2.333.214	702.786	2.396.424
			10	01	01	Salarii de baza		3.034.000	2.445.000	3.034.000	3.034.000	2.333.214	700.786	2.396.424
			10	01	13	Indemnizatii de delegare		2.000	1.000	2.000	2.000		2.000	
			10	03		Contributii		683.000	582.000	683.000	683.000	503.790	179.210	537.607
			10	03	01	Contributii de asigurari sociale de stat		490.000	420.000	490.000	490.000	365.484	124.516	377.359

Capi- tol	Sub- capi- tol	Pa- ra- graf	Gru- pa / Titlu	Ar- ti- col	Ali- ne- at	Denumire indicator	Credite de angajament	Credite bugetare		Angajamente bugetare	Angajamente legale	Plati efectuate	Angajamente legale de platit	Cheltuieli efective
								anuale aprobrate la finele perioadei de raportare	trimestriale cumulate					
A						B	1	2	3	4	5	6	7=5-6	8
			10	03	02	Contributii de asigurari de somaj		16.000	15.000	16.000	16.000	11.319	4.681	11.678
			10	03	03	Contributii de asigurari sociale de sanatate		158.000	129.000	158.000	158.000	120.699	37.301	124.614
			10	03	04	Contributii de asigurari pentru accidente de munca si boli profesionale		5.000	5.000	5.000	5.000	3.473	1.527	3.586
			10	03	06	Contributii pentru concedii si indemnizatii		14.000	13.000	14.000	14.000	2.815	11.185	20.370
			20			TITLUL II BUNURI SI SERVICII		186.000	186.000	151.241	151.241	139.972	11.269	122.728
			20	01		Bunuri si servicii		92.300	92.300	71.630	71.630	60.409	11.221	52.419
			20	01	01	Furnituri de birou		5.100	5.100	2.637	2.637	2.637		618
			20	01	03	Incalzit, iluminat si forta motrica		37.200	37.200	34.052	34.052	26.023	8.029	26.023
			20	01	04	Apa, canal si salubritate		8.000	8.000	7.094	7.094	5.138	1.956	5.138
			20	01	05	Carburanti si lubrifianti		12.000	12.000	6.567	6.567	6.567		6.083
			20	01	06	Piese de schimb		4.000	4.000	1.745	1.745	1.745		
			20	01	08	Posta, telecomunicatii, radio, tv, internet		6.000	6.000	5.102	5.102	4.574	528	5.023
			20	01	09	Materiale si prestari de servicii cu caracter functional		7.000	7.000	4.753	4.753	4.045	708	2.650
			20	01	30	Alte bunuri si servicii pentru intretinere si functionare		13.000	13.000	9.680	9.680	9.680		6.884
			20	02		Reparatii curente		19.000	19.000	18.447	18.447	17.678	769	18.308
			20	05		Bunuri de natura obiectelor de inventar		7.700	7.700	147	147	147		
			20	05	30	Alte obiecte de inventar		7.700	7.700	147	147	147		
			20	06		Deplasari, detasari, transferari		2.000	2.000	128	128	124	4	124
			20	06	01	Deplasari interne, detasari, transferari		2.000	2.000	128	128	124	4	124
			20	30		Alte cheltuieli		65.000	65.000	60.889	60.889	61.614	-725	51.877

Capi- tol	Sub- capi- tol	Pa- ra- graf	Gru- pa / Titlu	Ar- ti- col	Ali- ne- at	Denumire indicator	Credite de angajament	Credite bugetare		Angajamente bugetare	Angajamente legale	Plati efectuate	Angajamente legale de platit	Cheltuieli efective
								anuale aprobrate la finele perioadei de raportare	trimestriale cumulate					
A						B	1	2	3	4	5	6	7=5-6	8
			20	30	30	Alte cheltuieli cu bunuri si servicii		65.000	65.000	60.889	60.889	61.614	-725	51.877
			50			TITLUL V FONDURI DE REZERVA		4.710.000						
			50	04		Fond de rezerva bugetara la dispozitia autoritatilor locale		4.710.000						
5502						TRANZACTII PRIVIND DATORIA PUBLICA SI IMPRUMUTURI		8.080.000	6.151.000	7.763.122	7.763.122	4.807.935	2.955.187	4.608.153
			01			CHELTUIELI CURENTE		8.080.000	6.151.000	7.763.122	7.763.122	4.807.935	2.955.187	4.608.153
			20			TITLUL II BUNURI SI SERVICII		591.000	591.000	274.122	274.122	274.122		271.869
			20	24		Comisioane si alte costuri aferente imprumuturilor		591.000	591.000	274.122	274.122	274.122		271.869
			20	24	01	Comisioane si alte costuri aferente imprumuturilor externe		516.000	516.000	234.846	234.846	234.846		232.468
			20	24	02	Comisioane si alte costuri aferente imprumuturilor interne		75.000	75.000	39.276	39.276	39.276		39.401
			30			TITLUL III DOBANZI		7.489.000	5.560.000	7.489.000	7.489.000	4.533.813	2.955.187	4.336.284
			30	01		Dobanzi aferente datoriei publice interne		3.489.820	2.700.000	3.489.820	3.489.820	1.961.974	1.527.846	1.961.974
			30	01	01	Dobanzi aferente datoriei publice interne directe		3.489.820	2.700.000	3.489.820	3.489.820	1.961.974	1.527.846	1.961.974
			30	02		Dobanzi aferente datoriei publice externe		3.999.180	2.860.000	3.999.180	3.999.180	2.571.839	1.427.341	2.374.310
			30	02	03	Dobanzi aferente creditelor externe garantate si/sau directe subimprumutate		3.999.180	2.860.000	3.999.180	3.999.180	2.571.839	1.427.341	2.374.310
6000	02					Partea II-a APARARE, ORDINE PUBLICA SI SIGURANTA NATIONALA		19.582.000	17.326.000	19.032.984	19.032.984	13.318.442	5.714.542	13.361.426
6102						ORDINE PUBLICA SI SIGURANTA NATIONALA		19.582.000	17.326.000	19.032.984	19.032.984	13.318.442	5.714.542	13.361.426

Capi- tol	Sub- capi- tol	Pa- ra- graf	Gru- pa / Titlu	Ar- ti- col	Ali- ne- at	Denumire indicator	Credite de angajament	Credite bugetare		Angajamente bugetare	Angajamente legale	Plati efectuate	Angajamente legale de platit	Cheltuieli efective
								anuale aprobrate la finele perioadei de raportare	trimestriale cumulate					
A						B	1	2	3	4	5	6	7=5-6	8
			01			CHELTUIELI CURENTE		19.582.000	17.326.000	19.032.984	19.032.984	13.318.442	5.714.542	13.361.426
			10			TITLUL I CHELTUIELI DE PERSONAL		616.000	512.000	616.000	616.000	474.557	141.443	485.742
			10	01		Cheltuieli salariale in bani		506.000	413.400	506.000	506.000	389.763	116.237	397.034
			10	01	01	Salarii de baza		505.000	412.400	505.000	505.000	389.763	115.237	397.034
			10	01	13	Indemnizatii de delegare		1.000	1.000	1.000	1.000		1.000	
			10	03		Contributii		110.000	98.600	110.000	110.000	84.794	25.206	88.708
			10	03	01	Contributii de asigurari sociale de stat		76.000	68.000	76.000	76.000	60.979	15.021	62.128
			10	03	02	Contributii de asigurari de somaj		3.000	3.000	3.000	3.000	1.932	1.068	1.968
			10	03	03	Contributii de asigurari sociale de sanatate		26.400	23.000	26.400	26.400	20.269	6.131	20.647
			10	03	04	Contributii de asigurari pentru accidente de munca si boli profesionale		1.000	1.000	1.000	1.000	580	420	591
			10	03	06	Contributii pentru concedii si indemnizatii		3.600	3.600	3.600	3.600	1.034	2.566	3.374
			20			TITLUL II BUNURI SI SERVICII		1.229.000	860.000	679.984	679.984	479.241	200.743	511.040
			20	01		Bunuri si servicii		900.500	531.500	358.521	358.521	203.796	154.725	237.418
			20	01	01	Furnituri de birou		1.000						
			20	01	05	Carburanti si lubrifianti		12.500	12.500	12.005	12.005	12.005		18.517
			20	01	06	Piese de schimb		3.000	3.000	2.532	2.532	2.532		2.532
			20	01	08	Posta, telecomunicatii, radio, tv, internet		5.200	5.200	5.042	5.042	4.414	628	4.414
			20	01	09	Materiale si prestari de servicii cu caracter functional		878.300	510.300	338.585	338.585	184.845	153.740	211.955
			20	01	30	Alte bunuri si servicii pentru intretinere si functionare		500	500	357	357		357	

Capi- tol	Sub- capi- tol	Pa- ra- graf	Gru- pa / Titlu	Ar- ti- col	Ali- ne- at	Denumire indicator	Credite de angajament	Credite bugetare		Angajamente bugetare	Angajamente legale	Plati efectuate	Angajamente legale de platit	Cheltuieli efective
								anuale aprobrate la finele perioadei de raportare	trimestriale cumulate					
A						B	1	2	3	4	5	6	7=5-6	8
						sanatate		6.205.260	5.093.520	6.205.260	6.205.260	4.908.047	1.297.213	4.964.178
	10	03	04			Contributii de asigurari pentru accidente de munca si boli profesionale		318.970	240.510	318.970	318.970	164.467	154.503	166.625
	10	03	06			Contributii pentru concedii si indemnizatii		1.466.860	1.130.620	1.466.860	1.466.860	899.980	566.880	839.549
	20					TITLUL II BUNURI SI SERVICII		30.000.000	24.416.000	22.707.140	22.707.140	18.473.288	4.233.852	17.094.868
	20	01				Bunuri si servicii		19.423.600	16.648.940	15.338.501	15.338.501	14.847.176	491.325	13.552.359
	20	01	01			Furnituri de birou		292.620	179.340	136.781	136.781	124.813	11.968	119.998
	20	01	02			Materiale pentru curatenie		433.140	328.570	273.689	273.689	239.777	33.912	286.215
	20	01	03			Incalzit, iluminat si forta motrica		10.540.910	9.517.690	8.702.242	8.702.242	8.556.208	146.034	7.629.438
	20	01	04			Apa, canal si salubritate		2.210.960	1.826.930	1.745.011	1.745.011	1.664.085	80.926	1.443.336
	20	01	05			Carburanti si lubrifianti		81.400	79.570	75.184	75.184	75.184		61.574
	20	01	06			Piese de schimb		32.800	26.260	19.402	19.402	19.402		20.268
	20	01	07			Transport		121.950	118.950	76.182	76.182	75.480	702	70.404
	20	01	08			Posta, telecomunicatii, radio, tv, internet		555.600	454.420	385.512	385.512	379.055	6.457	374.095
	20	01	09			Materiale si prestari de servicii cu caracter functional		1.632.630	1.397.180	1.357.826	1.357.826	1.280.244	77.582	1.210.147
	20	01	30			Alte bunuri si servicii pentru intretinere si functionare		3.521.590	2.720.030	2.566.672	2.566.672	2.432.928	133.744	2.336.884
	20	02				Reparatii curente		7.501.000	5.076.000	5.240.408	5.240.408	1.587.769	3.652.639	2.448.838
	20	03				Hrana		45.000	45.000	33.217	33.217	33.217		33.411
	20	03	01			Hrana pentru oameni		45.000	45.000	33.217	33.217	33.217		33.411
	20	04				Medicamente si materiale sanitare		700	700	428	428	428		337
	20	04	04			Dezinfectanti		700	700	428	428	428		337
	20	05				Bunuri de natura obiectelor de inventar		1.611.970	1.604.070	1.182.653	1.182.653	1.125.425	57.228	228.777

Capi- tol	Sub- capi- tol	Pa- ra- graf	Gru- pa / Titlu	Ar- ti- col	Ali- ne- at	Denumire indicator	Credite de angajament	Credite bugetare		Angajamente bugetare	Angajamente legale	Plati efectuate	Angajamente legale de platit	Cheltuieli efective
								anuale aprobrate la finele perioadei de raportare	trimestriale cumulate					
A						B	1	2	3	4	5	6	7=5-6	8
						PRECEDENTI SI RECUPERATE IN ANUL CURENT		-52.000	-52.000	-98.998	-98.998	-98.998		
						85 01 Plati efectuate in anii precedenti si recuperate in anul curent		-52.000	-52.000	-98.998	-98.998	-98.998		
						85 01 01 Plati efectuate in anii precedenti si recuperate in anul curent (SF)		-52.000	-52.000	-98.998	-98.998	-98.998		
6602						SANATATE		16.127.000	13.784.000	15.793.795	15.793.795	10.964.214	4.829.581	10.969.345
						01 CHELTUIELI CURENTE		16.127.000	13.784.000	15.794.852	15.794.852	10.965.271	4.829.581	10.969.345
						10 TITLUL I CHELTUIELI DE PERSONAL		7.300.000	5.499.000	7.300.000	7.300.000	4.854.352	2.445.648	4.857.251
						10 01 Cheltuieli salariale in bani		5.972.000	4.492.000	5.972.000	5.972.000	3.997.584	1.974.416	3.963.280
						10 01 01 Salarii de baza		5.300.000	3.983.000	5.300.000	5.300.000	3.596.854	1.703.146	3.561.469
						10 01 05 Sporuri pentru conditii de munca		670.000	507.000	670.000	670.000	400.713	269.287	401.794
						10 01 06 Alte sporuri		1.000	1.000	1.000	1.000		1.000	
						10 01 13 Indemnizatii de delegare		1.000	1.000	1.000	1.000	17	983	17
						10 03 Contributii		1.328.000	1.007.000	1.328.000	1.328.000	856.768	471.232	893.971
						10 03 01 Contributii de asigurari sociale de stat		950.000	708.000	950.000	950.000	625.608	324.392	626.716
						10 03 02 Contributii de asigurari de somaj		30.000	27.000	30.000	30.000	19.631	10.369	19.676
						10 03 03 Contributii de asigurari sociale de sanatate		310.000	249.000	310.000	310.000	203.749	106.251	206.092
						10 03 04 Contributii de asigurari pentru accidente de munca si boli profesionale		13.000	10.000	13.000	13.000	7.780	5.220	7.796
						10 03 06 Contributii pentru concedii si indemnizatii		25.000	13.000	25.000	25.000		25.000	33.691
						20 TITLUL II BUNURI SI SERVICII		457.000	352.000	124.852	124.852	124.852		126.027
						20 01 Bunuri si servicii		213.900	186.900	69.250	69.250	69.250		74.414

Capi- tol	Sub- capi- tol	Pa- ra- graf	Gru- pa / Titlu	Ar- ti- col	Ali- ne- at	Denumire indicator	Credite de angajament	Credite bugetare		Angajamente bugetare	Angajamente legale	Plati efectuate	Angajamente legale de platit	Cheltuieli efective
								anuale aprobrate la finele perioadei de raportare	trimestriale cumulate					
A						B	1	2	3	4	5	6	7=5-6	8
			20	01	01	Furnituri de birou		11.700	11.500	3.414	3.414	3.414		4.596
			20	01	02	Materiale pentru curatenie		12.000	10.000	6.786	6.786	6.786		6.865
			20	01	03	Incalzit, iluminat si forta motrica		19.800	17.000	11.431	11.431	11.431		9.675
			20	01	04	Apa, canal si salubritate		4.300	2.500	1.571	1.571	1.571		1.400
			20	01	05	Carburanti si lubrifianti		6.000	5.000	2.500	2.500	2.500		3.800
			20	01	06	Piese de schimb		1.000	1.000					
			20	01	07	Transport		8.400	8.400	4.000	4.000	4.000		5.050
			20	01	08	Posta, telecomunicatii, radio, tv, internet		11.000	10.500	6.717	6.717	6.717		6.717
			20	01	09	Materiale si prestari de servicii cu caracter functional		26.700	26.000	11.575	11.575	11.575		12.174
			20	01	30	Alte bunuri si servicii pentru intretinere si functionare		113.000	95.000	21.256	21.256	21.256		24.137
			20	02		Reparatii curente		2.000	2.000					
			20	04		Medicamente si materiale sanitare		58.000	50.000	1.746	1.746	1.746		25.433
			20	04	01	Medicamente		28.000	25.000	397	397	397		11.342
			20	04	02	Materiale sanitare		30.000	25.000	1.349	1.349	1.349		14.091
			20	05		Bunuri de natura obiectelor de inventar		119.800	53.800	26.288	26.288	26.288		11.198
			20	05	30	Alte obiecte de inventar		119.800	53.800	26.288	26.288	26.288		11.198
			20	06		Deplasari, detasari, transferari		12.000	12.000	162	162	162		162
			20	06	01	Deplasari interne, detasari, transferari		12.000	12.000	162	162	162		162
			20	11		Carti, publicatii si materiale documentare		3.000	3.000	2.140	2.140	2.140		2.283
			20	13		Pregatire profesionala		9.000	9.000	3.800	3.800	3.800		800
			20	14		Protectia muncii		15.500	15.500	7.828	7.828	7.828		2.668
			20	30		Alte cheltuieli		23.800	19.800	13.638	13.638	13.638		9.069

Capi- tol	Sub- capi- tol	Pa- ra- graf	Gru- pa / Titlu	Ar- ti- col	Ali- ne- at	Denumire indicator	Credite de angajament	Credite bugetare		Angajamente bugetare	Angajamente legale	Plati efectuate	Angajamente legale de platit	Cheltuieli efective
								anuale aprobrate la finele perioadei de raportare	trimestriale cumulate					
A						B	1	2	3	4	5	6	7=5-6	8
			20	30	01	Reclama si publicitate		2.000	2.000	754	754	754		754
			20	30	30	Alte cheltuieli cu bunuri si servicii		21.800	17.800	12.884	12.884	12.884		8.315
			51			TITLUL VI TRANSFERURI INTRE UNITATI ALE ADMINISTRATIEI PUBLICE		8.370.000	7.933.000	8.370.000	8.370.000	5.986.067	2.383.933	5.986.067
			51	01		Transferuri curente		8.370.000	7.933.000	8.370.000	8.370.000	5.986.067	2.383.933	5.986.067
			51	01	39	Transferuri din bugetele locale pentru finantarea unitatilor de asistenta sociala si medico-sociale		1.300.000	998.000	1.300.000	1.300.000	598.864	701.136	598.864
			51	01	46	Transferuri din bugetele locale pentru finantarea cheltuielilor curente din domeniul sanatatii		7.070.000	6.935.000	7.070.000	7.070.000	5.387.203	1.682.797	5.387.203
			84			PLATI EFECTUATE IN ANII PRECEDENTI SI RECUPERATE IN ANUL CURENT				-1.057	-1.057	-1.057		
			85			Titlul XIX PLATI EFECTUATE IN ANII PRECEDENTI SI RECUPERATE IN ANUL CURENT				-1.057	-1.057	-1.057		
			85	01		Plati efectuate in anii precedenti si recuperate in anul curent				-1.057	-1.057	-1.057		
			85	01	01	Plati efectuate in anii precedenti si recuperate in anul curent (SF)				-1.057	-1.057	-1.057		
6702						CULTURA, RECREERE SI RELIGIE		45.338.000	39.862.000	41.584.050	41.584.050	31.054.957	10.529.093	28.034.816
			01			CHELTUIELI CURENTE		45.350.000	39.874.000	41.596.079	41.596.079	31.066.986	10.529.093	28.034.816
			20			TITLUL II BUNURI SI SERVICII		16.310.000	14.701.000	12.556.079	12.556.079	11.134.259	1.421.820	10.617.091
			20	01		Bunuri si servicii		11.798.000	10.489.000	8.950.235	8.950.235	8.242.869	707.366	8.480.303
			20	01	02	Materiale pentru curatenie		30.000	30.000	4.198	4.198	4.198		4.045
			20	01	03	Incalzit, iluminat si forta motrica		1.247.000	888.000	975.397	975.397	887.610	87.787	976.320

Capi- tol	Sub- capi- tol	Pa- ra- graf	Gru- pa / Titlu	Ar- ti- col	Ali- ne- at	Denumire indicator	Credite de angajament	Credite bugetare		Angajamente bugetare	Angajamente legale	Plati efectuate	Angajamente legale de platit	Cheltuieli efective
								anuale aprobate la finele perioadei de raportare	trimestriale cumulate					
A						B	1	2	3	4	5	6	7=5-6	8
								333.000	282.000	322.409	322.409	281.766	40.643	322.409
						20 01 04	Apa, canal si salubritate							
						20 01 08	Posta, telecomunicatii, radio, tv, internet	8.000	8.000	3.700	3.700	3.345	355	3.264
						20 01 09	Materiale si prestari de servicii cu caracter functional	10.130.000	9.231.000	7.640.247	7.640.247	7.063.094	577.153	7.171.409
						20 01 30	Alte bunuri si servicii pentru intretinere si functionare	50.000	50.000	4.284	4.284	2.856	1.428	2.856
						20 02	Reparatii curente	1.400.000	1.100.000	870.253	870.253	523.168	347.085	533.427
						20 05	Bunuri de natura obiectelor de inventar	152.000	152.000	151.606	151.606	151.606		
						20 05 30	Alte obiecte de inventar	152.000	152.000	151.606	151.606			
						20 30	Alte cheltuieli	2.960.000	2.960.000	2.583.985	2.583.985	2.216.616	367.369	1.603.361
						20 30 30	Alte cheltuieli cu bunuri si servicii	2.960.000	2.960.000	2.583.985	2.583.985	2.216.616	367.369	1.603.361
						51	TITLUL VI TRANSFERURI INTRE UNITATI ALE ADMINISTRATIEI PUBLICE	15.950.000	14.913.000	15.950.000	15.950.000	12.274.702	3.675.298	12.274.702
						51 01	Transferuri curente	15.950.000	14.913.000	15.950.000	15.950.000	12.274.702	3.675.298	12.274.702
						51 01 01	Transferuri catre institutiile publice	15.950.000	14.913.000	15.950.000	15.950.000	12.274.702	3.675.298	12.274.702
						59	TITLUL XI ALTE CHELTUIELI	13.090.000	10.260.000	13.090.000	13.090.000	7.658.025	5.431.975	5.143.023
						59 11	Asociatii si fundatii	11.620.000	9.240.000	11.620.000	11.620.000	7.230.000	4.390.000	4.772.498
						59 12	Sustinerea cultelor	1.470.000	1.020.000	1.470.000	1.470.000	428.025	1.041.975	370.525
						84	PLATI EFECTUATE IN ANII PRECEDENTI SI RECUPERATE IN ANUL CURENT	-12.000	-12.000	-12.029	-12.029	-12.029		
						85	Titlul XIX PLATI EFECTUATE IN ANII PRECEDENTI SI RECUPERATE IN ANUL CURENT	-12.000	-12.000	-12.029	-12.029	-12.029		
						85 01	Plati efectuate in anii precedenti si recuperate in anul curent	-12.000	-12.000	-12.029	-12.029	-12.029		

Capi- tol	Sub- capi- tol	Pa- ra- graf	Gru- pa / Titlu	Ar- ti- col	Ali- ne- at	Denumire indicator	Credite de angajament	Credite bugetare		Angajamente bugetare	Angajamente legale	Plati efectuate	Angajamente legale de platit	Cheltuieli efective
								anuale aprobrate la finele perioadei de raportare	trimestriale cumulate					
A						B	1	2	3	4	5	6	7=5-6	8
			85	01	01	Plati efectuate in anii precedenti si recuperate in anul curent (SF)		-12.000	-12.000	-12.029	-12.029	-12.029		
6802						ASIGURARI SI ASISTENTA SOCIALA		60.318.000	51.318.000	59.297.976	59.297.976	42.229.514	17.068.462	42.288.180
			01			CHELTUIELI CURENTE		60.374.000	51.374.000	59.375.779	59.375.779	42.307.317	17.068.462	42.288.180
			10			TITLUL I CHELTUIELI DE PERSONAL		23.957.000	18.088.000	23.957.000	23.957.000	16.745.079	7.211.921	16.993.910
			10	01		Cheltuieli salariale in bani		19.396.300	14.693.000	19.396.300	19.396.300	13.697.692	5.698.608	13.857.784
			10	01	01	Salarii de baza		18.493.600	14.112.700	18.493.600	18.493.600	13.145.557	5.348.043	13.291.813
			10	01	05	Sporuri pentru conditii de munca		682.000	439.000	682.000	682.000	415.811	266.189	427.060
			10	01	06	Alte sporuri		7.700	4.300	7.700	7.700	4.273	3.427	4.273
			10	01	30	Alte drepturi salariale in bani		213.000	137.000	213.000	213.000	132.051	80.949	134.638
			10	03		Contributii		4.560.700	3.395.000	4.560.700	4.560.700	3.047.387	1.513.313	3.136.126
			10	03	01	Contributii de asigurari sociale de stat		3.116.600	2.321.600	3.116.600	3.116.600	2.170.214	946.386	2.207.660
			10	03	02	Contributii de asigurari de somaj		120.900	97.400	120.900	120.900	67.781	53.119	70.203
			10	03	03	Contributii de asigurari sociale de sanatate		1.104.500	821.900	1.104.500	1.104.500	712.069	392.431	716.420
			10	03	04	Contributii de asigurari pentru accidente de munca si boli profesionale		44.400	30.100	44.400	44.400	24.065	20.335	24.498
			10	03	06	Contributii pentru concedii si indemnizatii		174.300	124.000	174.300	174.300	73.258	101.042	117.345
			20			TITLUL II BUNURI SI SERVICII		6.258.000	5.117.000	5.259.779	5.259.779	4.578.391	681.388	4.373.646
			20	01		Bunuri si servicii		2.672.900	2.090.100	2.189.640	2.189.640	1.879.053	310.587	1.848.798
			20	01	01	Furnituri de birou		35.000	24.500	22.774	22.774	19.837	2.937	19.578
			20	01	02	Materiale pentru curatenie		93.000	73.000	78.456	78.456	65.020	13.436	69.873
			20	01	03	Incalzit, iluminat si forta motrica		561.800	436.000	379.460	379.460	372.617	6.843	314.790
			20	01	04	Apa, canal si salubritate		190.550	147.500	149.418	149.418	133.524	15.894	132.774

Capi- tol	Sub- capi- tol	Pa- ra- graf	Gru- pa / Titlu	Ar- ti- col	Ali- ne- at	Denumire indicator	Credite de angajament	Credite bugetare		Angajamente bugetare	Angajamente legale	Plati efectuate	Angajamente legale de platit	Cheltuieli efective
								anuale aprobrate la finele perioadei de raportare	trimestriale cumulate					
A						B	1	2	3	4	5	6	7=5-6	8
7000	02					recuperate in anul curent (SF)		-56.000	-56.000	-77.803	-77.803	-77.803		
						Partea IV-a SERVICII SI DEZVOLTARE PUBLICA, LOCUINTE, MEDIU SI APE		74.344.000	56.376.000	68.566.263	68.566.263	46.277.940	22.288.323	53.539.825
7002						LOCUINTE, SERVICII SI DEZVOLTARE		25.120.000	20.564.000	21.616.324	21.616.324	18.516.136	3.100.188	17.480.263
		01				CHELTUIELI CURENTE		25.263.000	20.707.000	21.802.542	21.802.542	18.702.354	3.100.188	17.480.263
		10				TITLUL I CHELTUIELI DE PERSONAL		240.000	199.000	240.000	240.000	182.073	57.927	190.028
		10	01			Cheltuieli salariale in bani		195.200	158.500	195.200	195.200	149.746	45.454	155.200
		10	01	01		Salarii de baza		194.700	158.000	194.700	194.700	149.746	44.954	155.200
		10	01	13		Indemnizatii de delegare		500	500	500	500		500	
		10	03			Contributii		44.800	40.500	44.800	44.800	32.327	12.473	34.828
		10	03	01		Contributii de asigurari sociale de stat		31.000	27.000	31.000	31.000	23.648	7.352	24.510
		10	03	02		Contributii de asigurari de somaj		2.000	2.000	2.000	2.000	670	1.330	697
		10	03	03		Contributii de asigurari sociale de sanatate		10.300	10.000	10.300	10.300	7.785	2.515	8.069
		10	03	04		Contributii de asigurari pentru accidente de munca si boli profesionale		500	500	500	500	224	276	232
		10	03	06		Contributii pentru concedii si indemnizatii		1.000	1.000	1.000	1.000		1.000	1.320
		20				TITLUL II BUNURI SI SERVICII		22.023.000	17.758.000	18.562.542	18.562.542	16.551.811	2.010.731	15.088.333
		20	01			Bunuri si servicii		17.640.000	13.993.000	14.574.222	14.574.222	13.303.507	1.270.715	12.852.722
		20	01	04		Apa, canal si salubritate		125.000	81.000	106.523	106.523	80.289	26.234	81.368
		20	01	09		Materiale si prestari de servicii cu caracter functional		17.510.000	13.907.000	14.467.699	14.467.699	13.223.218	1.244.481	12.426.820
		20	01	30		Alte bunuri si servicii pentru intretinere si functionare		5.000	5.000					344.534

Capi- tol	Sub- capi- tol	Pa- ra- graf	Gru- pa / Titlu	Ar- ti- col	Ali- ne- at	Denumire indicator	Credite de angajament	Credite bugetare		Angajamente bugetare	Angajamente legale	Plati efectuate	Angajamente legale de platit	Cheltuieli efective
								anuale aprobrate la finele perioadei de raportare	trimestriale cumulate					
A						B	1	2	3	4	5	6	7=5-6	8
						caracter functional		31.277.500	24.479.500	29.007.379	29.007.379	22.646.748	6.360.631	26.431.147
			20	30		Alte cheltuieli		500	500					55.504
			20	30	30	Alte cheltuieli cu bunuri si servicii		500	500					55.504
			55			TITLUL VII ALTE TRANSFERURI		12.312.000	8.412.000	12.312.000	12.312.000	2.409.000	9.903.000	8.540.320
			55	01		A. Transferuri interne		12.312.000	8.412.000	12.312.000	12.312.000	2.409.000	9.903.000	8.540.320
			55	01	18	Alte transferuri curente interne		1.130.000	1.130.000	1.130.000	1.130.000	1.130.000		3.540.065
			55	01	65	Sume reprezentand contributia unitatilor administrativ-teritoriale la Fondul IID		11.182.000	7.282.000	11.182.000	11.182.000	1.279.000	9.903.000	5.000.255
			79			OPERATIUNI FINANCIARE		5.612.000	2.900.000	5.612.000	5.612.000	2.687.496	2.924.504	1.013.106
			81			TITLUL XVII RAMBURSARI DE CREDITE		5.612.000	2.900.000	5.612.000	5.612.000	2.687.496	2.924.504	1.013.106
			81	01		Rambursari de credite externe		5.612.000	2.900.000	5.612.000	5.612.000	2.687.496	2.924.504	1.013.106
			81	01	05	Rambursari de credite aferente datoriei publice externe locale		5.612.000	2.900.000	5.612.000	5.612.000	2.687.496	2.924.504	1.013.106
			84			PLATI EFECTUATE IN ANII PRECEDENTI SI RECUPERATE IN ANUL CURENT				-1.075	-1.075	-1.075		
			85			Titlul XIX PLATI EFECTUATE IN ANII PRECEDENTI SI RECUPERATE IN ANUL CURENT				-1.075	-1.075	-1.075		
			85	01		Plati efectuate in anii precedenti si recuperate in anul curent				-1.075	-1.075	-1.075		
			85	01	01	Plati efectuate in anii precedenti si recuperate in anul curent (SF)				-1.075	-1.075	-1.075		
8000	02					Partea V-a ACTIUNI ECONOMICE		84.759.000	74.334.000	83.001.460	83.001.460	61.615.307	21.386.153	56.250.670
8002						ACTIUNI GENERALE ECONOMICE, SI DE MUNCA		1.633.000	1.633.000	1.633.000	1.633.000	850.914	782.086	

Capi- tol	Sub- capi- tol	Pa- ra- graf	Gru- pa / Titlu	Ar- ti- col	Ali- ne- at	Denumire indicator	Credite de angajament	Credite bugetare		Angajamente bugetare	Angajamente legale	Plati efectuate	Angajamente legale de platit	Cheltuieli efective
								anuale aprobrate la finele perioadei de raportare	trimestriale cumulate					
A						B	1	2	3	4	5	6	7=5-6	8
			01			CHELTUIELI CURENTE		1.633.000	1.633.000	1.633.000	1.633.000	850.914	782.086	
			20			TITLUL II BUNURI SI SERVICII		1.633.000	1.633.000	1.633.000	1.633.000	850.914	782.086	
			20	30		Alte cheltuieli		1.633.000	1.633.000	1.633.000	1.633.000	850.914	782.086	
			20	30	30	Alte cheltuieli cu bunuri si servicii		1.633.000	1.633.000	1.633.000	1.633.000	850.914	782.086	
8102						COMBUSTIBILI SI ENERGIE		25.993.000	22.798.000	25.992.649	25.992.649	19.869.401	6.123.248	17.473.437
			01			CHELTUIELI CURENTE		29.600.000	26.600.000	29.600.000	29.600.000	23.675.835	5.924.165	17.473.437
			40			TITLUL IV SUBVENTII		11.600.000	11.600.000	11.600.000	11.600.000	11.600.000		5.397.602
			40	03		Subventii pentru acoperirea diferentelor de pret si tarif		11.600.000	11.600.000	11.600.000	11.600.000	11.600.000		5.397.602
			57			TITLUL VIII ASISTENTA SOCIALA		18.000.000	15.000.000	18.000.000	18.000.000	12.075.835	5.924.165	12.075.835
			57	02		Ajutoare sociale		18.000.000	15.000.000	18.000.000	18.000.000	12.075.835	5.924.165	12.075.835
			57	02	01	Ajutoare sociale in numerar		18.000.000	15.000.000	18.000.000	18.000.000	12.075.835	5.924.165	12.075.835
			79			OPERATIUNI FINANCIARE		794.000	599.000	794.000	794.000	594.917	199.083	
			81			TITLUL XVII RAMBURSARI DE CREDITE		794.000	599.000	794.000	794.000	594.917	199.083	
			81	02		Rambursari de credite interne		794.000	599.000	794.000	794.000	594.917	199.083	
			81	02	05	Rambursari de credite aferente datoriei publice interne locale		794.000	599.000	794.000	794.000	594.917	199.083	
			84			TITLUL XV PLATI EFECTUATE IN ANII PRECEDENTI SI RECUPERATE IN ANUL CURENT		-4.401.000	-4.401.000	-4.401.351	-4.401.351	-4.401.351		
			85			Titlul XIX PLATI EFECTUATE IN ANII PRECEDENTI SI RECUPERATE IN ANUL CURENT		-4.401.000	-4.401.000	-4.401.351	-4.401.351	-4.401.351		
			85	01		Plati efectuate in anii precedenti si recuperate in anul curent		-4.401.000	-4.401.000	-4.401.351	-4.401.351	-4.401.351		
			85	01	01	Plati efectuate in anii precedenti si		-4.401.000	-4.401.000	-4.401.351	-4.401.351	-4.401.351		

Capi- tol	Sub- capi- tol	Pa- ra- graf	Gru- pa / Titlu	Ar- ti- col	Ali- ne- at	Denumire indicator	Credite de angajament	Credite bugetare		Angajamente bugetare	Angajamente legale	Plati efectuate	Angajamente legale de platit	Cheltuieli efective
								anuale aprobrate la finele perioadei de raportare	trimestriale cumulate					
A						B	I	2	3	4	5	6	7=5-6	8
8402						recuperate in anul curent (SF)		-4.401.000	-4.401.000	-4.401.351	-4.401.351	-4.401.351		
						TRANSPORTURI		57.133.000	49.903.000	55.375.811	55.375.811	40.894.992	14.480.819	38.777.233
	01					CHELTUIELI CURENTE		47.673.000	45.173.000	45.915.811	45.915.811	36.164.992	9.750.819	38.777.233
	20					TITLUL II BUNURI SI SERVICII		18.673.000	18.173.000	16.915.811	16.915.811	10.895.725	6.020.086	13.507.966
	20	01				Bunuri si servicii		1.721.000	1.561.000	1.419.594	1.419.594	587.800	831.794	1.291.287
	20	01	09			Materiale si prestari de servicii cu caracter functional		1.521.000	1.361.000	1.250.862	1.250.862	419.068	831.794	1.103.666
	20	01	30			Alte bunuri si servicii pentru intretinere si functionare		200.000	200.000	168.732	168.732	168.732		187.621
	20	02				Reparatii curente		16.858.000	16.518.000	15.402.363	15.402.363	10.214.071	5.188.292	12.180.456
	20	05				Bunuri de natura obiectelor de inventar		94.000	94.000	93.854	93.854	93.854		36.223
	20	05	30			Alte obiecte de inventar		94.000	94.000	93.854	93.854	93.854		36.223
	40					TITLUL IV SUBVENTII		29.000.000	27.000.000	29.000.000	29.000.000	25.269.267	3.730.733	25.269.267
	40	03				Subventii pentru acoperirea diferentelor de pret si tarif		29.000.000	27.000.000	29.000.000	29.000.000	25.269.267	3.730.733	25.269.267
	79					OPERATIUNI FINANCIARE		9.460.000	4.730.000	9.460.000	9.460.000	4.730.000	4.730.000	
	81					TITLUL XVII RAMBURSARI DE CREDITE		9.460.000	4.730.000	9.460.000	9.460.000	4.730.000	4.730.000	
	81	02				Rambursari de credite interne		9.460.000	4.730.000	9.460.000	9.460.000	4.730.000	4.730.000	
	81	02	05			Rambursari de credite aferente datoriei publice interne locale		9.460.000	4.730.000	9.460.000	9.460.000	4.730.000	4.730.000	
9902	96					excedent/deficit sect funct						17.793.777		

Conducatorul institutiei


Conducatorul compartimentului
financiar-contabil

Capi- tol	Sub- capi- tol	Pa- ra- graf	Gru- pa/ Titlu	Ar- ti- col	Ali- ne- at	Denumire indicator	Prevederi bugetare anuale aprobrate la finele perioadei de raportare	Prevederi bugetare trimestriale cumulate	Drepturi constatate			Incasari realizate	Stingeri pe alte cai decat incasari	Drepturi constatate de incasat
									Total, din care:	din anii precedenti	din anul curent			
A						B	1	2	3=4+5	4	5	6	7	8=3-6-7
4502	02	02				efectuate in anii anteriori			597.156	597.156				597.156
4802						SUME PRIMITE DE LA UE/ALTI DONATORI IN CONTUL PLATILOR EFECTUATE SI PREFINANTARI AFERENTE CADRULUI FINANCIAR 2014-2020	193.000	193.000	22.956		22.956	22.956		
	01					Fondul European de Dezvoltare Regionala(FEDR)	106.000	106.000	22.956		22.956	22.956		
		02				Sume primite in contul platilor efectuate in anii anteriori	106.000	106.000	22.956		22.956	22.956		
	02					Fondul Social European(FSE)	87.000	87.000						
		01				Sume primite in contul platilor efectuate in anul curent	87.000	87.000						

Conducătorul unității



Conducătorul compartimentului



CONTUL DE EXECUTIE AL BUGETULUI LOCAL - CHELTUIELI
SECTIUNEA DE DEZVOLTARE
30.09.2017

Capi- tol	Sub- capi- tol	Pa- ra- graf	Gru- pa / Titlu	Ar- ti- col	Ali- ne- at	Denumire indicator	Credite de angajament	Credite bugetare		Angajamente bugetare	Angajamente legale	Plati efectuate	Angajamente legale de platit	Cheltuieli efective
								anuale aprobrate la finele perioadei de raportare	trimestriale cumulate					
A						B	1	2	3	4	5	6	7=5-6	8
5002						TOTAL CHELTUIELI	498.805.092	58.534.000	52.031.000	46.421.555	46.421.555	33.187.499	13.234.056	43.099.166
	01					CHELTUIELI CURENTE	215.000	2.734.000	2.734.000	2.541.073	2.541.073	1.582.395	958.678	3.647.228
	51					TITLUL VI TRANSFERURI INTRE UNITATI ALE ADMINISTRATIEI PUBLICE		2.519.000	2.519.000	2.519.000	2.519.000	1.560.322	958.678	1.560.322
	51	02				Transferuri de capital		2.519.000	2.519.000	2.519.000	2.519.000	1.560.322	958.678	1.560.322
	51	02	28			Transferuri din bugetele locale pentru finantarea cheltuielilor de capital din domeniul sanatatii		2.309.000	2.309.000	2.309.000	2.309.000	1.491.897	817.103	1.491.897
	51	02	29			Alte transferuri de capital catre instituti publice		210.000	210.000	210.000	210.000	68.425	141.575	68.425
	56					TITLUL VIII PROIECTE CU FINANTARE DIN FONDURI EXTERNE NERAMBURSABILE (FEN) POSTADERARE								2.083.013
	56	01				Programe din Fondul European de Dezvoltare Regionala (FEDR)								2.063.409
	56	01	01			Finantarea nationala								634.384
	56	01	02			Finantarea externa nerambursabila								75.408
	56	01	03			Cheltuieli neeligibile								1.353.617
	56	08				Programe Instrumentul European de Vecinatate si Parteneriat(ENP)								19.604
	56	08	01			Finantare nationala								1.653
	56	08	02			Finantarea externa nerambursabila								14.842
	56	08	03			Cheltuieli neeligibile								3.109
	58					TITLUL X PROIECTE CU FINANTARE DIN FONDURI EXTERNE NERAMBURSABILE CADRULUI FINANCIAR 2014-2020	215.000	215.000	215.000	22.073	22.073	22.073		3.893

Capi- tol	Sub- capi- tol	Pa- ra- graf	Gru- pa / Titlu	Ar- ti- col	Ali- ne- at	Denumire indicator	Credite de angajament	Credite bugetare		Angajamente bugetare	Angajamente legale	Plati efectuate	Angajamente legale de platit	Cheltuieli efective
								anuale aprobrate la finele perioadei de raportare	trimestriale cumulate					
A						B	1	2	3	4	5	6	7=5-6	8
			58	01		Programe din Fondul European de Dezvoltare Regionala (FEDR)	125.000	125.000	125.000	21.073	21.073	21.073		2.893
			58	01	01	Finantarea nationala	19.000	19.000	19.000	3.161	3.161	3.161		316
			58	01	02	Finantarea externa nerambursabila	106.000	106.000	106.000	17.912	17.912	17.912		1.790
			58	01	03	Cheltuieli neeligibile								787
			58	02		Programe din Fondul Social European (FSE)	90.000	90.000	90.000	1.000	1.000	1.000		1.000
			58	02	01	Finantarea nationala	3.000	3.000	3.000	1.000	1.000	1.000		1.000
			58	02	02	Finantarea externa nerambursabila	87.000	87.000	87.000					
			70			CHELTUIELI DE CAPITAL	498.590.092	55.800.000	49.297.000	43.912.893	43.912.893	31.637.515	12.275.378	39.451.938
			71			TITLUL XIII ACTIVE NEFINANCIARE	498.090.092	55.300.000	48.797.000	43.712.893	43.712.893	31.437.515	12.275.378	39.451.938
			71	01		Active fixe	497.735.593	54.941.000	48.438.000	43.425.466	43.425.466	31.174.029	12.251.437	39.451.938
			71	01	01	Constructii	485.133.277	43.061.000	38.209.000	37.558.811	37.558.811	27.832.764	9.726.047	33.777.496
			71	01	02	Masini, echipamente si mijloace de transport	2.159.000	3.049.000	3.036.000	865.322	865.322	521.931	343.391	2.753.468
			71	01	03	Mobilier, aparatura birotica si alte active corporale	152.000	152.000	152.000	146.484	146.484		146.484	125.682
			71	01	30	Alte active fixe (inclusiv reparatii capitale)	10.291.316	8.679.000	7.041.000	4.854.849	4.854.849	2.819.334	2.035.515	2.795.292
			71	03		Reparatii capitale aferente activelor fixe	354.499	359.000	359.000	287.427	287.427	263.486	23.941	
			72			TITLUL XIV ACTIVE FINANCIARE	500.000	500.000	500.000	200.000	200.000	200.000		
			72	01		Active financiare	500.000	500.000	500.000	200.000	200.000	200.000		
			72	01	01	Participare la capitalul social al societatilor comerciale	500.000	500.000	500.000	200.000	200.000	200.000		
			84			PLATI EFECTUATE IN ANII PRECEDENTI SI RECUPERATE IN ANUL CURENT				-32.411	-32.411	-32.411		

Capi- tol	Sub- capi- tol	Pa- ra- graf	Gru- pa / Titlu	Ar- ti- col	Ali- ne- at	Denumire indicator	Credite de angajament	Credite bugetare		Angajamente bugetare	Angajamente legale	Plati efectuate	Angajamente legale de platit	Cheltuieli efective
								anuale aprobrate la finele perioadei de raportare	trimestriale cumulate					
A						B	1	2	3	4	5	6	7=5-6	8
			85			Titlul XIX PLATI EFECTUATE IN ANII PRECEDENTI SI RECUPERATE IN ANUL CURENT								
			85	01		Plati efectuate in anii precedenti si recuperate in anul curent				-32.411	-32.411	-32.411		
			85	01	02	Plati efectuate in anii precedenti si recuperate in anul curent (SD)				-32.411	-32.411	-32.411		
5100	02					Partea I-a SERVICII PUBLICE GENERALE	6.867.262	8.183.000	8.183.000	8.127.808	8.127.808	6.578.652	1.549.156	788.446
5102						AUTORITATI PUBLICE SI ACTIUNI EXTERNE	6.850.262	8.166.000	8.166.000	8.127.808	8.127.808	6.578.652	1.549.156	777.605
			70			CHELTUIELI DE CAPITAL	6.850.262	8.166.000	8.166.000	8.129.204	8.129.204	6.580.048	1.549.156	777.605
			71			TITLUL XIII ACTIVE NEFINANCIARE	6.850.262	8.166.000	8.166.000	8.129.204	8.129.204	6.580.048	1.549.156	777.605
			71	01		Active fixe	6.850.262	8.166.000	8.166.000	8.129.204	8.129.204	6.580.048	1.549.156	777.605
			71	01	01	Constructii	6.237.262	7.553.000	7.553.000	7.552.260	7.552.260	6.489.646	1.062.614	323.346
			71	01	02	Masini, echipamente si mijloace de transport	4.000	4.000	4.000	3.111	3.111	3.111		29.521
			71	01	03	Mobilier, aparatura birotica si alte active corporale	152.000	152.000	152.000	146.484	146.484		146.484	1.946
			71	01	30	Alte active fixe (inclusiv reparatii capitale)	457.000	457.000	457.000	427.349	427.349	87.291	340.058	422.792
			84			PLATI EFECTUATE IN ANII PRECEDENTI SI RECUPERATE IN ANUL CURENT				-1.396	-1.396	-1.396		
			85			Titlul XIX PLATI EFECTUATE IN ANII PRECEDENTI SI RECUPERATE IN ANUL CURENT								
			85	01		Plati efectuate in anii precedenti si recuperate in anul curent				-1.396	-1.396	-1.396		
										-1.396	-1.396	-1.396		

Capi- tol	Sub- capi- tol	Pa- ra- graf	Gru- pa / Titlu	Ar- ti- col	Ali- ne- at	Denumire indicator	Credite de angajament	Credite bugetare		Angajamente bugetare	Angajamente legale	Plati efectuate	Angajamente legale de platit	Cheltuieli efective
								anuale aprobrate la finele perioadei de raportare	trimestriale cumulate					
A						B	1	2	3	4	5	6	7=5-6	8
			56	01		Programe din Fondul European de Dezvoltare Regionala (FEDR)								15.300
			56	01	01	Finantarea nationala								2.710
			56	01	02	Finantarea externa nerambursabila								9.818
			56	01	03	Cheltuieli neeligibile								2.772
			70			CHELTUIELI DE CAPITAL	17.754.355	5.428.000	5.428.000	1.756.037	1.756.037	1.340.382	415.655	1.746.460
			71			TITLUL XIII ACTIVE NEFINANCIARE	17.754.355	5.428.000	5.428.000	1.756.037	1.756.037	1.340.382	415.655	1.746.460
			71	01		Active fixe	17.459.856	5.129.000	5.129.000	1.491.036	1.491.036	1.078.006	413.030	1.746.460
			71	01	01	Constructii	16.323.139	3.005.000	3.005.000	964.761	964.761	814.858	149.903	400.347
			71	01	02	Masini, echipamente si mijloace de transport	587.000	1.457.000	1.457.000	171.895	171.895	47.647	124.248	417.079
			71	01	03	Mobilier, aparatura birotica si alte active corporale								101.201
			71	01	30	Alte active fixe (inclusiv reparatii capitale)	549.717	667.000	667.000	354.380	354.380	215.501	138.879	827.833
			71	03		Reparatii capitale aferente activelor fixe	294.499	299.000	299.000	265.001	265.001	262.376	2.625	
			84			PLATI EFECTUATE IN ANII PRECEDENTI SI RECUPERATE IN ANUL CURENT				-427	-427	-427		
			85			Titlul XIX PLATI EFECTUATE IN ANII PRECEDENTI SI RECUPERATE IN ANUL CURENT				-427	-427	-427		
			85	01		Plati efectuate in anii precedenti si recuperate in anul curent				-427	-427	-427		
			85	01	02	Plati efectuate in anii precedenti si recuperate in anul curent (SD)				-427	-427	-427		

Ar- ti- col	Ali- ne- at	Denumire indicator	Credite de angajament	Credite bugetare		Angajamente bugetare	Angajamente legale	Plati efectuate	Angajamente legale de platit	Cheltuieli efective
				anuale aprobrate la finele perioadei de raportare	trimestriale cumulate					
		B	1	2	3	4	5	6	7=5-6	8
		IN ANUL CURENT				-30.588	-30.588	-30.588		
01		Plati efectuate in anii precedenti si recuperate in anul curent				-30.588	-30.588	-30.588		
01	02	Plati efectuate in anii precedenti si recuperate in anul curent (SD)				-30.588	-30.588	-30.588		
		PROTECTIA MEDIULUI	5.413.603	2.622.000	2.363.000	1.143.381	1.143.381	967.453	175.928	1.659.726
		CHELTUIELI DE CAPITAL	5.413.603	2.622.000	2.363.000	1.143.381	1.143.381	967.453	175.928	1.659.726
		TITLUL XIII ACTIVE NEFINANCIARE	5.413.603	2.622.000	2.363.000	1.143.381	1.143.381	967.453	175.928	1.659.726
01		Active fixe	5.353.603	2.562.000	2.303.000	1.120.955	1.120.955	966.343	154.612	1.659.726
01	01	Constructii	3.246.403	378.000	378.000	372.368	372.368	328.026	44.342	7.408
01	02	Masini, echipamente si mijloace de transport	628.000	628.000	628.000	262.752	262.752	262.752		1.594.542
01	30	Alte active fixe (inclusiv reparatii capitale)	1.479.200	1.556.000	1.297.000	485.835	485.835	375.565	110.270	57.776
03		Reparatii capitale aferente activelor fixe	60.000	60.000	60.000	22.426	22.426	1.110	21.316	
		Partea V-a ACTIUNI ECONOMICE	354.433.888	16.168.000	16.033.000	14.152.297	14.152.297	11.040.450	3.111.847	13.412.498
		COMBUSTIBILI SI ENERGIE	107.358.915	688.000	688.000	676.847	676.847	521.747	155.100	2.332.727
		CHELTUIELI DE CAPITAL	107.358.915	688.000	688.000	676.847	676.847	521.747	155.100	2.332.727
		TITLUL XIII ACTIVE NEFINANCIARE	107.358.915	688.000	688.000	676.847	676.847	521.747	155.100	2.332.727
01		Active fixe	107.358.915	688.000	688.000	676.847	676.847	521.747	155.100	2.332.727
01	01	Constructii	104.710.508	220.000	220.000	220.000	220.000	64.900	155.100	2.271.013
01	02	Masini, echipamente si mijloace de transport								61.714
01	30	Alte active fixe (inclusiv reparatii capitale)	2.648.407	468.000	468.000	456.847	456.847	456.847		

Capi- tol	Sub- capi- tol	Pa- ra- graf	Gru- pa / Titlu	Ar- ti- col	Ali- ne- at	Denumire indicator	Credite de angajament	Credite bugetare		Angajamente bugetare	Angajamente legale	Plati efectuate	Angajamente legale de platit	Cheltuieli efective
								anuale aprobrate la finele perioadei de raportare	trimestriale cumulate					
A						B	1	2	3	4	5	6	7=5-6	8
8402						TRANSPORTURI	247.074.973	15.480.000	15.345.000	13.475.450	13.475.450	10.518.703	2.956.747	11.079.771
	01					CHELTUIELI CURENTE	125.000	125.000	125.000	21.073	21.073	21.073		2.106
	58					TITLUL X PROIECTE CU FINANTARE DIN FONDURI EXTERNE NERAMBURSABILE CADRULUI FINANCIAR 2014-2020	125.000	125.000	125.000	21.073	21.073	21.073		2.106
	58	01				Programe din Fondul European de Dezvoltare Regionala (FEDR)	125.000	125.000	125.000	21.073	21.073	21.073		2.106
	58	01	01			Finantarea nationala	19.000	19.000	19.000	3.161	3.161	3.161		316
	58	01	02			Finantarea externa nerambursabila	106.000	106.000	106.000	17.912	17.912	17.912		1.790
	70					CHELTUIELI DE CAPITAL	246.949.973	15.355.000	15.220.000	13.454.377	13.454.377	10.497.630	2.956.747	11.077.665
	71					TITLUL XIII ACTIVE NEFINANCIARE	246.949.973	15.355.000	15.220.000	13.454.377	13.454.377	10.497.630	2.956.747	11.077.665
	71	01				Active fixe	246.949.973	15.355.000	15.220.000	13.454.377	13.454.377	10.497.630	2.956.747	11.077.665
	71	01	01			Constructii	245.835.123	14.139.000	14.139.000	13.038.825	13.038.825	10.286.520	2.752.305	10.814.078
	71	01	02			Masini, echipamente si mijloace de transport	354.000	354.000	354.000					111.093
	71	01	30			Alte active fixe (inclusiv reparatii capitale)	760.850	862.000	727.000	415.552	415.552	211.110	204.442	152.494
9902	97					excedent/deficit sect dezv		-3.050.000	-3.050.000			68.500		

Conducatorul institutiei,

Conducatorul compartimentului
financiar-contabil

CONTUL DE EXECUTIE AL IMPRUMUTURILOR EXTERNE
SECTIUNEA DE DEZVOLTARE
30.09.2017

Capi- tol	Sub- capi- tol	Pa- ra- graf	Gru- pa / Titlu	Ar- ti- col	Ali- ne- at	Denumire indicator	Credite de angajament	Credite bugetare		Angajamente bugetare	Angajamente legale	Plati efectuate	Angajamente legale de platit	Cheltuieli efective
								anuale aprobrate la finele perioadei de raportare	trimestriale cumulate					
A						B	1	2	3	4	5	6	7=5-6	8
5006						CREDITE EXTERNE	73.198.430	73.198.430	73.198.430	45.833.602	45.833.602	24.782.999	21.050.603	14.516.313
8406						TRANSPORTURI	73.198.430	73.198.430	73.198.430	45.833.602	45.833.602	24.782.999	21.050.603	14.516.313
	70					CHELTUIELI DE CAPITAL	73.198.430	73.198.430	73.198.430	45.833.602	45.833.602	24.782.999	21.050.603	14.516.313
	71					TITLUL XIII ACTIVE NEFINANCIARE	73.198.430	73.198.430	73.198.430	45.833.602	45.833.602	24.782.999	21.050.603	14.516.313
	71	01				Active fixe	73.198.430	73.198.430	73.198.430	45.833.602	45.833.602	24.782.999	21.050.603	14.516.313
	71	01	01			Constructii	46.752.430	46.752.430	46.752.430	19.387.602	19.387.602	17.088.909	2.298.693	14.507.125
	71	01	02			Masini, echipamente si mijloace de transport	26.446.000	26.446.000	26.446.000	26.446.000	26.446.000	7.694.090	18.751.910	9.188

Conducatorul institutiei,

Conducatorul compartimentului
financiar-contabil

Capi- tol	Sub- capi- tol	Pa- ra- graf	Gru- pa / Titlu	Ar- ti- col	Ali- ne- at	Denumire indicator	Credite de angajament	Credite bugetare		Angajamente bugetare	Angajamente legale	Plati efectuate	Angajamente legale de platit	Cheltuieli efective
								anuale aprobrate la finele perioadei de raportare	trimestriale cumulate					
A						B	1	2	3	4	5	6	7=5-6	8
0						TOTAL JUDET GALATI								
5006						CREDITE EXTERNE	73.198.430	73.198.430	73.198.430	45.833.602	45.833.602	24.782.999	21.050.603	14.516.313
8406						TRANSPORTURI	73.198.430	73.198.430	73.198.430	45.833.602	45.833.602	24.782.999	21.050.603	14.516.313
	03					Transport rutier	73.198.430	73.198.430	73.198.430	45.833.602	45.833.602	24.782.999	21.050.603	14.516.313
		03				Strazi	73.198.430	73.198.430	73.198.430	45.833.602	45.833.602	24.782.999	21.050.603	14.516.313

DETALIEREA CHELTUIELILOR

- împrumuturi externe -

30.09.2017

Capi- tol	Sub- capi- tol	Pa- ra- graf	Gru- pa / Titlu	Ar- ti- col	Ali- ne- at	Denumire indicator	Credite de angajament	Credite bugetare		Angajamente bugetare	Angajamente legale	Plati efectuate	Angajamente legale de platit	Cheltuieli efective
								anuale aprobrate la finele perioadei de raportare	trimestriale cumulate					
A						B	1	2	3	4	5	6	7=5-6	8
0						TOTAL JUDET GALATI								
5006						CREDITE EXTERNE	73.198.430	73.198.430	73.198.430	45.833.602	45.833.602	24.782.999	21.050.603	14.516.313
						CHELTUIELI DE CAPITAL	73.198.430	73.198.430	73.198.430	45.833.602	45.833.602	24.782.999	21.050.603	14.516.313
		70				TITLUL XIII ACTIVE NEFINANCIARE	73.198.430	73.198.430	73.198.430	45.833.602	45.833.602	24.782.999	21.050.603	14.516.313
		71				Active fixe	73.198.430	73.198.430	73.198.430	45.833.602	45.833.602	17.088.909	2.298.693	14.507.125
		71	01			Constructii	46.752.430	46.752.430	46.752.430	19.387.602	19.387.602			
		71	01	02		Masini, echipamente si mijloace de transport	26.446.000	26.446.000	26.446.000	26.446.000	26.446.000	7.694.090	18.751.910	9.188
8406						TRANSPORTURI	73.198.430	73.198.430	73.198.430	45.833.602	45.833.602	24.782.999	21.050.603	14.516.313
						CHELTUIELI DE CAPITAL	73.198.430	73.198.430	73.198.430	45.833.602	45.833.602	24.782.999	21.050.603	14.516.313
		70				TITLUL XIII ACTIVE NEFINANCIARE	73.198.430	73.198.430	73.198.430	45.833.602	45.833.602	24.782.999	21.050.603	14.516.313
		71				Active fixe	73.198.430	73.198.430	73.198.430	45.833.602	45.833.602	17.088.909	2.298.693	14.507.125
		71	01			Constructii	46.752.430	46.752.430	46.752.430	19.387.602	19.387.602			
		71	01	02		Masini, echipamente si mijloace de transport	26.446.000	26.446.000	26.446.000	26.446.000	26.446.000	7.694.090	18.751.910	9.188

Conducatorul institutiei,



Conducatorul compartimentului
financiar-contabil

CONTUL DE EXECUTIE AL IMPRUMUTURILOR INTERNE
SECTIUNEA DE DEZVOLTARE
30.09.2017

Capi- tol	Sub- capi- tol	Pa- ra- graf	Gru- pa / Titlu	Ar- ti- col	Ali- ne- at	Denumire indicator	Credite de angajament	Credite bugetare		Angajamente bugetare	Angajamente legale	Plati efectuate	Angajamente legale de platit	Cheltuieli efective
								anuale aprobrate la finele perioadei de raportare	trimestriale cumulate					
A						B	1	2	3	4	5	6	7=5-6	8
5007						CREDITE INTERNE		3.708.690	3.708.690	3.708.687	3.708.687	3.708.687		225.003
	70					CHELTUIELI DE CAPITAL		3.708.690	3.708.690	3.708.687	3.708.687	3.708.687		225.003
	71					TITLUL XIII ACTIVE NEFINANCIARE		3.708.690	3.708.690	3.708.687	3.708.687	3.708.687		225.003
	71	01				Active fixe		3.708.690	3.708.690	3.708.687	3.708.687	3.708.687		225.003
	71	01	01			Constructii		3.708.690	3.708.690	3.708.687	3.708.687	3.708.687		225.003
5107						AUTORITATI PUBLICE SI ACTIUNI EXTERNE		3.708.690	3.708.690	3.708.687	3.708.687	3.708.687		
	70					CHELTUIELI DE CAPITAL		3.708.690	3.708.690	3.708.687	3.708.687	3.708.687		
	71					TITLUL XIII ACTIVE NEFINANCIARE		3.708.690	3.708.690	3.708.687	3.708.687	3.708.687		
	71	01				Active fixe		3.708.690	3.708.690	3.708.687	3.708.687	3.708.687		
	71	01	01			Constructii		3.708.690	3.708.690	3.708.687	3.708.687	3.708.687		
7007						LOCUINTE, SERVICII SI DEZVOLTARE								225.003
	70					CHELTUIELI DE CAPITAL								225.003
	71					TITLUL XIII ACTIVE NEFINANCIARE								225.003
	71	01				Active fixe								225.003
	71	01	01			Constructii								225.003

Conducatorul institutiei,

Conducatorul compartimentului
financiar-contabil

Capi- tol	Sub- capi- tol	Pa- ra- graf	Gr- pa / Titlu	Ar- ti- col	Ali- ne- at	Denumire indicator	Credite de angajament	Credite bugetare		Angajamente bugetare	Angajamente legale	Plati efectuate	Angajamente legale de platit	Cheltuieli efective
								anuale aprobat la finele perioadei de raportare	trimestriale cumulate					
A						B	1	2	3	4	5	6	7=5-6	8
0						TOTAL JUDET GALATI								
5007						CREDITE INTERNE		3.708.690	3.708.690	3.708.687	3.708.687	3.708.687		225.003
		70				CHELTUIELI DE CAPITAL		3.708.690	3.708.690	3.708.687	3.708.687	3.708.687		225.003
		71				TITLUL XIII ACTIVE NEFINANCIARE		3.708.690	3.708.690	3.708.687	3.708.687	3.708.687		225.003
		71	01			Active fixe		3.708.690	3.708.690	3.708.687	3.708.687	3.708.687		225.003
		71	01	01		Constructii		3.708.690	3.708.690	3.708.687	3.708.687	3.708.687		225.003
5107						AUTORITATI PUBLICE SI ACTIUNI EXTERNE		3.708.690	3.708.690	3.708.687	3.708.687	3.708.687		
		70				CHELTUIELI DE CAPITAL		3.708.690	3.708.690	3.708.687	3.708.687	3.708.687		
		71				TITLUL XIII ACTIVE NEFINANCIARE		3.708.690	3.708.690	3.708.687	3.708.687	3.708.687		
		71	01			Active fixe		3.708.690	3.708.690	3.708.687	3.708.687	3.708.687		
		71	01	01		Constructii		3.708.690	3.708.690	3.708.687	3.708.687	3.708.687		
7007						LOCUINTE, SERVICII SI DEZVOLTARE								225.003
		70				CHELTUIELI DE CAPITAL								225.003
		71				TITLUL XIII ACTIVE NEFINANCIARE								225.003
		71	01			Active fixe								225.003
		71	01	01		Constructii								225.003

Conducatorul institutiei,

ROMANIA
Municipiul Galati - PRIMAR - Municipiul Galati

Conducatorul compartimentului
financiar-contabil

Capi- tol	Sub- capi- tol	Pa- ra- graf	Gru- pa/ Titlu	Ar- ti- col	Ali- ne- at	Denumire indicator	Prevederi bugetare anuale aprobrate la finele perioadei de raportare	Prevederi bugetare trimestriale cumulate	Drepturi constatate			Incasari realizate	Stingeri pe alte cai decat incasari	Drepturi constatate de incasat
									Total, din care:	din anii precedenti	din anul curent			
A						B	1	2	3=4+5	4	5	6	7	8=3-6-7
0						TOTAL JUDET GALATI								
0001	10					TOTAL VENITURI-VENITURI PROPRII,SUBVENTII	211.327.640	192.527.640	170.655.376	19.922.349	150.733.027	155.160.039	139.514	15.355.823
0002						I. VENITURI CURENTE	136.559.640	125.478.640	109.570.352	19.922.349	89.648.003	94.075.015	139.514	15.355.823
2900						C. VENITURI NEFISCALE	136.559.640	125.478.640	109.570.352	19.922.349	89.648.003	94.075.015	139.514	15.355.823
3000						C1. VENITURI DIN PROPRIETATE	446.000	360.000	1.133.819	611.673	522.146	250.193	135.680	747.946
3010						VENITURI DIN PROPRIETATE	446.000	360.000	1.133.819	611.673	522.146	250.193	135.680	747.946
	05					Venituri din concesiuni si inchirieri	446.000	360.000	1.133.819	611.673	522.146	250.193	135.680	747.946
		30				Alte venituri din concesiuni si inchirieri de catre institutiile publice	446.000	360.000	1.133.819	611.673	522.146	250.193	135.680	747.946
3300	10					C2. VANZARI DE BUNURI SI SERVICII	136.113.640	125.118.640	108.436.533	19.310.676	89.125.857	93.824.822	3.834	14.607.877
3310						VENITURI DIN PRESTARI DE SERVICII SI ALTE ACTIVITATI	136.022.000	125.053.000	108.260.448	19.246.483	89.013.965	93.739.871	3.834	14.516.743
3310	05					Taxe si alte venituri in invatamant	3.784.000	3.070.000	2.328.783	302.525	2.026.258	2.259.081	2.228	67.474
	08					Venituri din prestari de servicii	65.412.000	62.892.000	56.366.851	15.633.468	40.733.383	42.339.464		14.027.387
						Contributia de intretinere a persoanelor asistate	1.593.000	1.049.000	1.608.256	42.348	1.565.908	1.568.432		39.824
3310	14					Contributia elevilor si studentilor pentru internate, camine si cantine	2.022.000	1.684.000	1.388.900	33.528	1.355.372	1.368.035		20.865
3310	16					Venituri din valorificarea produselor obtinute din activitatea proprie sau anexa	64.000	48.000	26.578		26.578	26.578		
3310	17					Venituri din organizarea de cursuri de calificare si conversie profesionala, specializare si perfectionare	27.000	17.000						
3310	20					Venituri din cercetare			183		183	183		

Capi- tol	Sub- capi- tol	Pa- ra- graf	Gru- pa/ Titlu	Ar- ti- col	Ali- ne- at	Denumire indicator	Prevederi bugetare anuale aprobrate la finele perioadei de raportare	Prevederi bugetare trimestriale cumulate	Drepturi constatate			Incasari realizate	Stingeri pe alte cai decat incasari	Drepturi constatate de incasat
									Total, din care:	din anii precedenti	din anul curent			
A						B	1	2	3=4+5	4	5	6	7	8=3-6-7
3310	21					Venituri din contractele incheiate cu casele de asigurari sociale de sanatate	53.811.000	47.134.000	38.421.486	3.121.700	35.299.786	38.177.780	6	243.700
3310	30					Venituri din contractele incheiate cu directiile de sanatate publica din sume alocate de la bugetul de stat	7.664.000	7.621.000	5.827.336		5.827.336	5.827.336		
3310	31					Venituri din contractele incheiate cu directiile de sanatate publica din sume alocate din venituri proprii ale Ministerului Sanatatii	682.000	682.000	1.431.637		1.431.637	1.431.637		
3310	50					Alte venituri din prestari de servicii si alte activitati	963.000	856.000	860.438	112.914	747.524	741.345	1.600	117.493
3510						AMENZI, PENALITATI SI CONFISCARI	73.000	49.000	122.417	61.044	61.373	34.433		87.984
	50					Alte amenzi, penalitati si confiscari	73.000	49.000	122.417	61.044	61.373	34.433		87.984
3610						DIVERSE VENITURI	15.000	13.000	14.682	3.149	11.533	11.532		3.150
	50					Alte venituri	15.000	13.000	14.682	3.149	11.533	11.532		3.150
3710						TRANSFERURI VOLUNTARE, ALTELE DECAT SUBVENTIILE	3.640	3.640	38.986		38.986	38.986		
3710	01					Donatii si sponsorizari	3.640	3.640	38.986		38.986	38.986		
	03					Varsaminte din sectiunea de functionare pentru finantarea sectiunii de dezvoltare a bugetului local	-1.607.000	-1.607.000	-1.255.000		-1.255.000	-1.255.000		
3710	04					Varsaminte din sectiunea de functionare	1.607.000	1.607.000	1.255.000		1.255.000	1.255.000		
3900	10					II. VENITURI DIN CAPITAL			421		421	421		
3910						VENITURI DIN VALORIFICAREA UNOR BUNURI			421		421	421		
	01					Venituri din valorificarea unor bunuri ale institutiilor publice			421		421	421		

Capi- tol	Sub- capi- tol	Pa- ra- graf	Gru- pa/ Titlu	Ar- ti- col	Ali- ne- at	Denumire indicator	Prevederi bugetare anuale aprobrate la finele perioadei de raportare	Prevederi bugetare trimestriale cumulate	Drepturi constatate			Incasari realizate	Stingeri pe alte cai decat incasari	Drepturi constatate de incasat
									Total, din care:	din anii precedenti	din anul curent			
A						B	1	2	3=4+5	4	5	6	7	8=3-6-7
4000	10					III. OPERATIUNI FINANCIARE			8.747.303		8.747.303	8.747.303		
4010						INCASARI DIN RAMBURSAREA IMPRUMUTURILOR ACORDATE			1.763.328		1.763.328	1.763.328		
4010	15					Sume utilizate din excedentul anului precedent pentru efectuarea de cheltuieli			1.763.328		1.763.328	1.763.328		
4010	15	01				Sume utilizate de administratiile locale din excedentul anului precedent pentru sectiunea de functionare			6.068		6.068	6.068		
4010	15	02				Sume utilizate de administratiile locale din excedentul anului precedent pentru sectiunea de dezvoltare			1.757.260		1.757.260	1.757.260		
4110						ALTE OPERATIUNI FINANCIARE			6.983.975		6.983.975	6.983.975		
		06				Sume din excedentul anului precedent pentru acoperirea golurilor temporare de casa			6.983.975		6.983.975	6.983.975		
4100	10					IV. SUBVENTII	74.768.000	67.049.000	52.337.300		52.337.300	52.337.300		
4310						SUBVENTII DE LA ALTE ADMINISTRATII	74.768.000	67.049.000	52.337.300		52.337.300	52.337.300		
		09				Subventii pentru institutii publice	43.106.000	39.531.000	30.759.624		30.759.624	30.759.624		
		10				Subventii din bugetele locale pentru finantarea cheltuielilor curente din domeniul sanatatii	7.070.000	6.935.000	5.387.203		5.387.203	5.387.203		
4310	14					Subventii din bugetele locale pentru finantarea cheltuielilor de capital din domeniul sanatatii	2.309.000	2.309.000	1.491.897		1.491.897	1.491.897		
4310	19					Subventii pentru institutii publice	210.000	210.000	68.425		68.425	68.425		

Capi- tol	Sub- capi- tol	Pa- ra- graf	Gru- pa/ Titlu	Ar- ti- col	Ali- ne- at	Denumire indicator	Prevederi bugetare anuale aprobat la finele perioadei de raportare	Prevederi bugetare trimestriale cumulate	Drepturi constatate			Incasari realizate	Stingeri pe alte cai decat incasari	Drepturi constatate de incasat
									Total, din care:	din anii precedenti	din anul curent			
A						B	1	2	3=4+5	4	5	6	7	8=3-6-7
4310	33					Subventii din bugetul Fondului national unic de asigurari sociale de sanatate pentru acoperirea cresterilor salariale	22.073.000	18.064.000	14.630.151		14.630.151	14.630.151		

Conducătorul instituției

[Signature]



*Conducătorul compartimentului
financiar - contabilitate*

[Signature]

[Signature]

Capi- tot	Sub- capi- tot	Pa- ra- graf	Gru- pa / Titlu	Ar- ti- col	Ali- ne- at	Denumire indicator	Credite de angajament	Credite bugetare		Angajamente bugetare	Angajamente legale	Plati efectuate	Angajamente legale de platit	Cheltuieli efective
								anuale aprobate la finele perioadei de raportare	trimestriale cumulate					
A						B	1	2	3	4	5	6	7=5-6	8
0						TOTAL JUDET GALATI								
5010						TOTAL CHELTUIELI DIN VENITURI PROPRII SI SUBVENTII		221.790.640	202.990.640	184.028.779	184.028.779	148.280.054	35.748.725	141.926.901
5110						AUTORITATI PUBLICE SI ACTIUNI EXTERNE				-7.833	-7.833	-7.833		
	01					Autoritati executive si legislative				-7.833	-7.833	-7.833		
		03				Autoritati executive				-7.833	-7.833	-7.833		
6110						ORDINE PUBLICA SI SIGURANTA NATIONALA		17.746.000	15.961.000	17.226.336	17.226.336	12.307.585	4.918.751	13.406.878
		03				Ordine publica		17.746.000	15.961.000	17.226.336	17.226.336	12.307.585	4.918.751	13.406.878
					04	Politia comunitara		17.746.000	15.961.000	17.226.336	17.226.336	12.307.585	4.918.751	13.406.878
6510						INVATAMANT		6.388.000	5.235.000	3.791.054	3.791.054	3.579.496	211.558	3.660.438
	03					Invatamant prescolar si primar		3.554.000	2.873.000	2.089.789	2.089.789	2.015.131	74.658	2.064.985
		01				Invatamant prescolar		3.512.000	2.834.000	2.059.923	2.059.923	1.989.051	70.872	2.035.796
		02				Invatamant primar		42.000	39.000	29.866	29.866	26.080	3.786	29.189
		04				Invatamant secundar		2.374.000	1.921.000	1.439.245	1.439.245	1.304.561	134.684	1.326.451
					01	Invatamant secundar inferior		48.000	47.000	10.566	10.566	10.566		24.440
					02	Invatamant secundar superior		2.326.000	1.874.000	1.428.679	1.428.679	1.293.995	134.684	1.302.011
		05				Invatamant postliceal		10.000	8.000					
		11				Servicii auxiliare pentru educatie		450.000	433.000	262.020	262.020	259.804	2.216	269.002
					03	Internate si cantine pentru elevi		450.000	433.000	262.020	262.020	259.804	2.216	269.002
6610						SANATATE		101.342.640	90.076.640	87.218.393	87.218.393	67.269.686	19.948.707	67.571.806
		06				Servicii medicale in unitati sanitare cu paturi		101.342.640	90.076.640	87.218.393	87.218.393	67.269.686	19.948.707	67.571.806
6610	06	01				Spitale generale		100.042.640	89.078.640	86.234.852	86.234.852	66.713.406	19.521.446	66.986.474
					03	Unitati medico-sociale		1.300.000	998.000	983.541	983.541	556.280	427.261	585.332
6710						CULTURA, RECREERE SI RELIGIE		17.136.000	15.965.000	15.683.495	15.683.495	12.754.523	2.928.972	13.050.069
		03				Servicii culturale		16.636.000	15.525.000	15.236.088	15.236.088	12.496.598	2.739.490	12.718.889

Capi- tol	Sub- capi- tol	Pa- ra- graf	Gru- pa / Titlu	Ar- ti- col	Ali- ne- at	Denumire indicator	Credite de angajament	Credite bugetare		Angajamente bugetare	Angajamente legale	Plati efectuate	Angajamente legale de platit	Cheltuieli efective
								anuale aprobrate la finele perioadei de raportare	trimestriale cumulate					
A						B	1	2	3	4	5	6	7=5-6	8
6710		04				Institutiile publice de spectacole si concerte		16.636.000	15.525.000	15.236.088	15.236.088	12.496.598	2.739.490	12.718.889
6710		50				Alte servicii in domeniile culturii, recreerii si religiei		500.000	440.000	447.407	447.407	257.925	189.482	331.180
6810						ASIGURARI SI ASISTENTA SOCIALA		10.032.000	9.035.000	8.871.505	8.871.505	6.895.846	1.975.659	7.274.246
		04				Asistenta acordata persoanelor in varsta		7.151.000	6.541.000	6.497.305	6.497.305	5.182.490	1.314.815	5.578.630
		12				Unitati de asistenta medico-sociale		2.881.000	2.494.000	2.374.200	2.374.200	1.713.356	660.844	1.695.616
7010						LOCUINTE, SERVICII SI DEZVOLTARE		2.225.000	1.859.000	1.755.066	1.755.066	840.429	914.637	1.075.148
		50				Alte servicii in domeniile locuintelor, serviciilor si dezvoltarii comunale		2.225.000	1.859.000	1.755.066	1.755.066	840.429	914.637	1.075.148
7410						PROTECTIA MEDIULUI		53.457.000	51.711.000	36.931.780	36.931.780	33.676.262	3.255.518	23.336.470
		05				Salubritate si gestiunea deseurilor		53.457.000	51.711.000	36.931.780	36.931.780	33.676.262	3.255.518	23.336.470
		01				Salubritate		50.205.000	48.733.000	34.579.902	34.579.902	31.773.571	2.806.331	21.224.871
		02				Colectarea, tratatarea si distrugerea deseurilor		3.252.000	2.978.000	2.351.878	2.351.878	1.902.691	449.187	2.111.599
8410						TRANSPORTURI		11.474.000	11.216.000	11.262.000	11.262.000	9.973.557	1.288.443	11.664.068
		50				Alte cheltuieli in domeniul transporturilor		11.474.000	11.216.000	11.262.000	11.262.000	9.973.557	1.288.443	11.664.068
8710						ALTE ACTIUNI ECONOMICE		1.990.000	1.932.000	1.296.983	1.296.983	990.503	306.480	887.778
		50				Alte actiuni economice		1.990.000	1.932.000	1.296.983	1.296.983	990.503	306.480	887.778

Capi- tol	Sub- capi- tol	Pa- ra- graf	Gru- pa / Titlu	Ar- ti- col	Ali- ne- at	Denumire indicator	Credite de angajament	Credite bugetare		Angajamente bugetare	Angajamente legale	Plati efectuate	Angajamente legale de platit	Cheltuieli efective
								anuale aprobrate la finele perioadei de raportare	trimestriale cumulate					
A						B	1	2	3	4	5	6	7=5-6	8
0						TOTAL JUDET GALATI								
5010						TOTAL CHELTUIELI DIN VENITURI PROPRII SI SUBVENTII								
		01				CHELTUIELI CURENTE	210.595.640	191.795.640	179.546.592	179.546.592	144.013.911	35.532.681	138.687.359	
		10				TITLUL I CHELTUIELI DE PERSONAL	109.570.000	96.770.000	109.570.000	109.570.000	80.323.721	29.246.279	81.114.078	
		10	01			Cheltuieli salariale in bani	82.461.500	72.187.500	82.461.500	82.461.500	60.962.163	21.499.337	61.822.529	
		10	01	01		Salarii de baza	58.363.000	52.353.000	58.363.000	58.363.000	43.162.409	15.200.591	44.114.193	
		10	01	05		Sporuri pentru conditii de munca	12.209.000	9.776.000	12.209.000	12.209.000	9.077.336	3.131.664	9.137.619	
		10	01	06		Alte sporuri	9.229.000	7.761.000	9.229.000	9.229.000	7.081.300	2.147.700	6.987.167	
		10	01	10		Fond pentru posturi ocupate prin cumul	410.000	410.000	410.000	410.000	295.829	114.171	302.013	
		10	01	11		Fond aferent platii cu ora	472.500	361.500	472.500	472.500	274.756	197.744	275.267	
		10	01	12		Indemnizatii platite unor persoane din afara unitatii	35.000	35.000	35.000	35.000	20.125	14.875	20.479	
		10	01	13		Indemnizatii de delegare	40.000	35.000	40.000	40.000	16.008	23.992	16.008	
		10	01	30		Alte drepturi salariale in bani	1.703.000	1.456.000	1.703.000	1.703.000	1.034.400	668.600	969.783	
		10	02			Cheltuieli salariale in natura	8.113.000	7.564.000	8.113.000	8.113.000	5.318.090	2.794.910	5.327.195	
		10	02	01		Tichete de masa	4.758.000	4.214.000	4.758.000	4.758.000	2.879.696	1.878.304	2.888.801	
		10	02	02		Norme de hrana	3.355.000	3.350.000	3.355.000	3.355.000	2.438.394	916.606	2.438.394	
		10	03			Contributii	18.995.500	17.018.500	18.995.500	18.995.500	14.043.468	4.952.032	13.964.354	
		10	03	01		Contributii de asigurari sociale de stat	13.044.200	11.714.200	13.044.200	13.044.200	9.792.692	3.251.508	9.781.865	
		10	03	02		Contributii de asigurari de somaj	442.800	386.300	442.800	442.800	302.974	139.826	300.780	
		10	03	03		Contributii de asigurari sociale de sanatate	4.429.400	3.923.400	4.429.400	4.429.400	3.220.121	1.209.279	3.193.792	
		10	03	04		Contributii de asigurari pentru accidente de munca si boli profesionale	295.200	267.700	295.200	295.200	168.177	127.023	170.279	

Capi- tol	Sub- capi- tol	Pa- ra- graf	Gru- pa / Titlu	Ar- ti- col	Ali- ne- at	Denumire indicator	Credite de angajament	Credite bugetare		Angajamente bugetare	Angajamente legale	Plati efectuate	Angajamente legale de platit	Cheltuieli efective
								anuale aprobrate la finele perioadei de raportare	trimestriale cumulate					
A						B	1	2	3	4	5	6	7=5-6	8
			10	03	06	Contributii pentru concedii si indemnizatii		783.900	726.900	783.900	783.900	559.504	224.396	517.638
			20			TITLUL II BUNURI SI SERVICII		94.585.640	89.159.640	63.699.286	63.699.286	58.325.823	5.373.463	51.898.007
			20	01		Bunuri si servicii		57.211.840	55.237.140	41.214.298	41.214.298	38.163.097	3.051.201	35.396.629
			20	01	01	Furnituri de birou		537.600	474.800	356.226	356.226	313.230	42.996	321.804
			20	01	02	Materiale pentru curatenie		1.260.700	1.061.700	781.680	781.680	704.963	76.717	732.363
			20	01	03	Incalzit, iluminat si forta motrica		4.800.700	4.569.900	2.532.450	2.532.450	2.415.040	117.410	2.199.870
			20	01	04	Apa, canal si salubritate		1.351.100	1.288.100	931.263	931.263	814.043	117.220	833.573
			20	01	05	Carburanti si lubrifianti		4.106.000	3.871.000	3.068.121	3.068.121	2.486.301	581.820	2.430.559
			20	01	06	Piese de schimb		1.604.000	1.522.000	1.008.159	1.008.159	919.043	89.116	727.287
			20	01	07	Transport		76.000	64.000	40.142	40.142	40.105	37	37.407
			20	01	08	Posta, telecomunicatii, radio, tv, internet		515.100	451.600	364.694	364.694	340.488	24.206	343.050
			20	01	09	Materiale si prestari de servicii cu caracter functional		11.789.000	11.507.000	8.925.156	8.925.156	8.289.269	635.887	8.821.087
			20	01	30	Alte bunuri si servicii pentru intretinere si functionare		31.171.640	30.427.040	23.206.407	23.206.407	21.840.615	1.365.792	18.949.629
			20	02		Reparatii curente		2.065.000	2.009.000	928.794	928.794	617.849	310.945	798.092
			20	03		Hrana		8.609.000	7.010.400	5.398.887	5.398.887	5.125.412	273.475	5.345.565
			20	03	01	Hrana pentru oameni		8.609.000	7.010.400	5.398.887	5.398.887	5.125.412	273.475	5.345.565
			20	04		Medicamente si materiale sanitare		9.921.000	8.813.000	6.557.558	6.557.558	5.618.905	938.653	5.975.664
			20	04	01	Medicamente		3.896.000	3.373.000	2.383.604	2.383.604	2.018.669	364.935	2.260.459
			20	04	02	Materiale sanitare		2.590.000	2.309.000	1.605.996	1.605.996	1.435.256	170.740	1.426.635
			20	04	03	Reactivi		2.980.000	2.747.000	2.329.063	2.329.063	1.986.573	342.490	2.061.524
			20	04	04	Dezinfectanti		455.000	384.000	238.895	238.895	178.407	60.488	227.046
			20	05		Bunuri de natura obiectelor de inventar		3.397.000	3.042.000	1.717.031	1.717.031	1.484.266	232.765	750.692

Capi- tol	Sub- capi- tol	Pa- ra- graf	Cru- pa / Titlu	Ar- ti- col	Ali- ne- at	Denumire indicator	Credite de angajament	Credite bugetare		Angajamente bugetare	Angajamente legale	Plati efectuate	Angajamente legale de platit	Cheltuieli efective
								anuale aprobate la finele perioadei de raportare	trimestriale cumulate					
A						B	1	2	3	4	5	6	7=5-6	8
			20	05	01	Uniforme si echipament		1.175.000	1.112.000	290.757	290.757	260.553	30.204	321.718
			20	05	03	Lenjerie si accesorii de pat		320.000	315.000	231.439	231.439	231.140	299	73.029
			20	05	30	Alte obiecte de inventar		1.902.000	1.615.000	1.194.835	1.194.835	992.573	202.262	355.945
			20	06		Deplasari, detasari, transferari		329.500	313.500	60.643	60.643	60.643		58.075
			20	06	01	Deplasari interne, detasari, transferari		248.500	235.500	50.815	50.815	50.815		48.247
			20	06	02	Deplasari in strainatate		81.000	78.000	9.828	9.828	9.828		9.828
			20	09		Materiale de laborator		104.000	88.500	64.052	64.052	60.016	4.036	62.061
			20	11		Carti, publicatii si materiale documentare		44.000	42.000	7.124	7.124	7.124		6.994
			20	13		Pregatire profesionala		198.500	186.600	66.838	66.838	66.598	240	66.351
			20	14		Protectia muncii		215.500	194.500	82.996	82.996	49.586	33.410	68.227
			20	15		Munitie, furnituri si armament de natura activelor fixe pentru armata		23.000	23.000	21.366	21.366	21.366		15.928
			20	30		Alte cheltuieli		12.467.300	12.200.000	7.579.699	7.579.699	7.050.961	528.738	3.353.729
			20	30	01	Reclama si publicitate		29.000	28.000	17.819	17.819	17.789	30	29.569
			20	30	03	Prime de asigurare non-viata		761.000	715.000	440.995	440.995	392.788	48.207	88.306
			20	30	04	Chirii		405.000	396.000	343.869	343.869	324.313	19.556	254.067
			20	30	30	Alte cheltuieli cu bunuri si servicii		11.272.300	11.061.000	6.777.016	6.777.016	6.316.071	460.945	2.981.787
			56			TITLUL VIII PROIECTE CU FINANTARE DIN FONDURI EXTERNE NERAMBURSABILE (FEN) POSTADERARE								304.768
			56	01		Programe din Fondul European de Dezvoltare Regionala (FEDR)								304.768
			56	01	03	Cheltuieli neeligibile								304.768
			59			TITLUL XI ALTE CHELTUIELI		6.440.000	5.866.000	6.277.306	6.277.306	5.364.367	912.939	5.370.506
			59	01		Burse		337.000	253.000	174.306	174.306	174.306		180.445

Capi- tol	Sub- capi- tol	Pa- ra- graf	Gru- pa / Titlu	Ar- ti- col	Ali- ne- at	Denumire indicator	Credite de angajament	Credite bugetare		Angajamente bugetare	Angajamente legale	Plati efectuate	Angajamente legale de platit	Cheltuieli efective
								anuale aprobrate la finele perioadei de raportare	trimestriale cumulate					
A						B	1	2	3	4	5	6	7=5-6	8
						PRECEDENTI SI RECUPERATE IN ANUL CURENT				-7.833	-7.833	-7.833		
				85	01	Plati efectuate in anii precedenti si recuperate in anul curent				-7.833	-7.833	-7.833		
				85	01	01 Plati efectuate in anii precedenti si recuperate in anul curent (SF)				-7.833	-7.833	-7.833		
6110						ORDINE PUBLICA SI SIGURANTA NATIONALA		17.746.000	15.961.000	17.226.336	17.226.336	12.307.585	4.918.751	13.406.878
				01		CHELTUIELI CURENTE		17.746.000	15.961.000	17.231.344	17.231.344	12.312.593	4.918.751	12.901.265
				10		TITLUL I CHELTUIELI DE PERSONAL		16.457.000	14.721.000	16.457.000	16.457.000	11.558.724	4.898.276	11.971.468
				10	01	Cheltuieli salariale in bani		10.633.000	9.014.000	10.633.000	10.633.000	7.410.796	3.222.204	7.771.545
				10	01	01 Salarii de baza		10.170.000	8.625.000	10.170.000	10.170.000	7.070.955	3.099.045	7.419.978
				10	01	13 Indemnizatii de delegare		5.000	4.000	5.000	5.000		5.000	
				10	01	30 Alte drepturi salariale in bani		458.000	385.000	458.000	458.000	339.841	118.159	351.567
				10	02	Cheltuieli salariale in natura		3.355.000	3.350.000	3.355.000	3.355.000	2.438.394	916.606	2.438.394
				10	02	02 Norme de hrana		3.355.000	3.350.000	3.355.000	3.355.000	2.438.394	916.606	2.438.394
				10	03	Contributii		2.469.000	2.357.000	2.469.000	2.469.000	1.709.534	759.466	1.761.529
				10	03	01 Contributii de asigurari sociale de stat		1.686.000	1.605.000	1.686.000	1.686.000	1.175.350	510.650	1.232.816
				10	03	02 Contributii de asigurari de somaj		53.000	53.000	53.000	53.000	36.246	16.754	37.987
				10	03	03 Contributii de asigurari sociale de sanatate		577.000	555.000	577.000	577.000	386.145	190.855	404.913
				10	03	04 Contributii de asigurari pentru accidente de munca si boli profesionale		31.000	31.000	31.000	31.000	18.544	12.456	19.637
				10	03	06 Contributii pentru concedii si indemnizatii		122.000	113.000	122.000	122.000	93.249	28.751	66.176
				20		TITLUL II BUNURI SI SERVICII		1.289.000	1.240.000	774.344	774.344	753.869	20.475	929.797

Capi- tol	Sub- capi- tol	Pa- ra- graf	Gru- pa / Titlu	Ar- ti- col	Ali- ne- at	Denumire indicator	Credite de angajament	Credite bugetare		Angajamente bugetare	Angajamente legale	Plati efectuate	Angajamente legale de platit	Cheltuieli efective
								anuale aprobrate la finele perioadei de raportare	trimestriale cumulate					
A						B	1	2	3	4	5	6	7=5-6	8
				20	01	Bunuri si servicii		575.000	540.000	469.427	469.427	461.090	8.337	512.565
				20	01	01 Furnituri de birou		40.000	40.000	26.415	26.415	26.415		32.364
				20	01	02 Materiale pentru curatenie		5.000	5.000	4.993	4.993	4.993		3.215
				20	01	03 Incalzit, iluminat si forta motrica		142.000	142.000	133.799	133.799	132.778	1.021	107.315
				20	01	04 Apa, canal si salubritate		14.000	14.000	9.640	9.640	8.095	1.545	8.621
				20	01	05 Carburanti si lubrifianti		124.000	115.500	107.130	107.130	107.130		179.846
				20	01	06 Piese de schimb		20.000	20.000	14.030	14.030	14.030		9.827
				20	01	08 Posta, telecomunicatii, radio, tv, internet		59.000	59.000	58.517	58.517	54.696	3.821	57.654
				20	01	09 Materiale si prestari de servicii cu caracter functional		120.000	93.500	77.834	77.834	77.834		73.915
				20	01	30 Alte bunuri si servicii pentru intretinere si functionare		51.000	51.000	37.069	37.069	35.119	1.950	39.808
				20	02	Reparatii curente		20.000	20.000	809	809	809		809
				20	05	Bunuri de natura obiectelor de inventar		466.000	462.000	173.003	173.003	160.865	12.138	277.071
				20	05	01 Uniforme si echipament		386.000	382.000	108.138	108.138	96.000	12.138	269.036
				20	05	30 Alte obiecte de inventar		80.000	80.000	64.865	64.865	64.865		8.035
				20	06	Deplasari, detasari, transferari		25.000	25.000	365	365	365		365
				20	06	01 Deplasari interne, detasari, transferari		15.000	15.000	365	365	365		365
				20	06	02 Deplasari in strainatate		10.000	10.000					
				20	11	Carti, publicatii si materiale documentare		4.000	4.000					2.296
				20	13	Pregatire profesionala		8.000	8.000	1.650	1.650	1.650		1.650
				20	14	Protectia muncii		39.000	29.000	1.889	1.889	1.889		1.856
				20	15	Munitie, furnituri si armament de natura activelor fixe pentru armata		23.000	23.000	21.366	21.366	21.366		15.928

Capi- tol	Sub- capi- tol	Pa- ra- graf	Gru- pa / Titlu	Ar- ti- col	Ali- ne- at	Denumire indicator	Credite de angajament	Credite bugetare		Angajamente bugetare	Angajamente legale	Plati efectuate	Angajamente legale de platit	Cheltuieli efective
								anuale aprobrate la finele perioadei de raportare	trimestriale cumulate					
A						B	1	2	3	4	5	6	7=5-6	8
			20	30		Alte cheltuieli		129.000	129.000	105.835	105.835	105.835		117.257
			20	30	03	Prime de asigurare non-viata		81.000	81.000	72.916	72.916	72.916		83.818
			20	30	04	Chirii		40.000	40.000	31.201	31.201	31.201		31.201
			20	30	30	Alte cheltuieli cu bunuri si servicii		8.000	8.000	1.718	1.718	1.718		2.238
			70			CHELTUIELI DE CAPITAL								505.613
			71			TITLUL XIII ACTIVE NEFINANCIARE								505.613
			71	01		Active fixe								505.613
			71	01	01	Constructii								51.506
			71	01	02	Masini, echipamente si mijloace de transport								441.721
			71	01	03	Mobilier, aparatura birotica si alte active corporale								8.320
			71	01	30	Alte active fixe (inclusiv reparatii capitale)								4.066
			84			PLATI EFECTUATE IN ANII PRECEDENTI SI RECUPERATE IN ANUL CURENT				-5.008	-5.008	-5.008		
			85			Titlul XIX PLATI EFECTUATE IN ANII PRECEDENTI SI RECUPERATE IN ANUL CURENT				-5.008	-5.008	-5.008		
			85	01		Plati efectuate in anii precedenti si recuperate in anul curent				-5.008	-5.008	-5.008		
			85	01	01	Plati efectuate in anii precedenti si recuperate in anul curent (SF)				-3.387	-3.387	-3.387		
			85	01	02	Plati efectuate in anii precedenti si recuperate in anul curent (SD)				-1.621	-1.621	-1.621		
6510						INVATAMANT		6.388.000	5.235.000	3.791.054	3.791.054	3.579.496	211.558	3.660.438

Capi- tol	Sub- capi- tol	Pa- ra- graf	Gru- pa / Titlu	Ar- ti- col	Ali- ne- at	Denumire indicator	Credite de angajament	Credite bugetare		Angajamente bugetare	Angajamente legale	Plati efectuate	Angajamente legale de platit	Cheltuieli efective
								anuale aprobrate la finele perioadei de raportare	trimestriale cumulate					
A						B	1	2	3	4	5	6	7=5-6	8
			71	01	30	Alte active fixe (inclusiv reparatii capitale)		16.000	16.000					8.796
6610						SANATATE		101.342.640	90.076.640	87.218.393	87.218.393	67.269.686	19.948.707	67.571.806
			01			CHELTUIELI CURENTE		95.894.640	84.628.640	85.564.081	85.564.081	65.767.312	19.796.769	66.038.255
			10			TITLUL I CHELTUIELI DE PERSONAL		69.609.000	60.688.000	69.609.000	69.609.000	51.786.426	17.822.574	51.890.926
			10	01		Cheltuieli salariale in bani		53.941.000	46.782.000	53.941.000	53.941.000	40.374.792	13.566.208	40.509.189
			10	01	01	Salarii de baza		32.818.000	29.563.000	32.818.000	32.818.000	24.648.740	8.169.260	24.641.272
			10	01	05	Sporuri pentru conditii de munca		11.575.000	9.223.000	11.575.000	11.575.000	8.657.899	2.917.101	8.725.367
			10	01	06	Alte sporuri		8.573.000	7.229.000	8.573.000	8.573.000	6.615.447	1.957.553	6.675.098
			10	01	11	Fond aferent platii cu ora		400.000	300.000	400.000	400.000	249.286	150.714	249.797
			10	01	13	Indemnizatii de delegare		9.000	6.000	9.000	9.000	85	8.915	85
			10	01	30	Alte drepturi salariale in bani		566.000	461.000	566.000	566.000	203.335	362.665	217.570
			10	02		Cheltuieli salariale in natura		3.465.000	3.113.000	3.465.000	3.465.000	2.151.015	1.313.985	2.149.965
			10	02	01	Tichete de masa		3.465.000	3.113.000	3.465.000	3.465.000	2.151.015	1.313.985	2.149.965
			10	03		Contributii		12.203.000	10.793.000	12.203.000	12.203.000	9.260.619	2.942.381	9.231.772
			10	03	01	Contributii de asigurari sociale de stat		8.378.000	7.453.000	8.378.000	8.378.000	6.446.842	1.931.158	6.467.446
			10	03	02	Contributii de asigurari de somaj		283.000	238.000	283.000	283.000	199.424	83.576	200.215
			10	03	03	Contributii de asigurari sociale de sanatate		2.858.000	2.468.000	2.858.000	2.858.000	2.099.758	758.242	2.106.786
			10	03	04	Contributii de asigurari pentru accidente de munca si boli profesionale		182.000	160.000	182.000	182.000	112.484	69.516	112.792
			10	03	06	Contributii pentru concedii si indemnizatii		502.000	474.000	502.000	502.000	402.111	99.889	344.533
			20			TITLUL II BUNURI SI SERVICII		25.948.640	23.687.640	15.780.775	15.780.775	13.806.580	1.974.195	13.662.116
			20	01		Bunuri si servicii		10.451.640	9.901.140	6.212.819	6.212.819	5.645.610	567.209	5.629.019

Capi- tol	Sub- capi- tol	Pa- ra- graf	Gru- pa / Titlu	Ar- ti- col	Ali- ne- at	Denumire indicator	Credite de angajament	Credite bugetare		Angajamente bugetare	Angajamente legale	Plati efectuate	Angajamente legale de platit	Cheltuieli efective
								anuale aprobrate la finele perioadei de raportare	trimestriale cumulate					
A						B	1	2	3	4	5	6	7=5-6	8
			20	01	01	Furnituri de birou		332.000	291.000	234.453	234.453	197.129	37.324	209.626
			20	01	02	Materiale pentru curatenie		840.000	702.000	494.889	494.889	430.967	63.922	444.144
			20	01	03	Incalzit, iluminat si forta motrica		3.190.000	3.100.000	1.436.043	1.436.043	1.330.687	105.356	1.267.390
			20	01	04	Apa, canal si salubritate		965.000	940.000	663.504	663.504	568.802	94.702	592.025
			20	01	05	Carburanti si lubrifianti		89.000	78.500	56.031	56.031	51.306	4.725	45.699
			20	01	06	Piese de schimb		223.000	222.000	176.998	176.998	165.692	11.306	120.391
			20	01	07	Transport		3.000	3.000	532	532	532		532
			20	01	08	Posta, telecomunicatii, radio, tv, internet		170.000	138.000	106.692	106.692	103.647	3.045	106.088
			20	01	09	Materiale si prestari de servicii cu caracter functional		1.310.000	1.263.000	772.843	772.843	741.495	31.348	695.585
			20	01	30	Alte bunuri si servicii pentru intretinere si functionare		3.329.640	3.163.640	2.270.834	2.270.834	2.055.353	215.481	2.147.539
			20	02		Reparatii curente		1.810.000	1.773.000	764.229	764.229	456.251	307.978	625.479
			20	03		Hrana		1.819.000	1.478.000	1.059.510	1.059.510	970.571	88.939	1.017.099
			20	03	01	Hrana pentru oameni		1.819.000	1.478.000	1.059.510	1.059.510	970.571	88.939	1.017.099
			20	04		Medicamente si materiale sanitare		9.694.000	8.621.000	6.435.136	6.435.136	5.540.247	894.889	5.892.976
			20	04	01	Medicamente		3.755.000	3.255.000	2.326.711	2.326.711	1.964.659	362.052	2.217.105
			20	04	02	Materiale sanitare		2.504.000	2.235.000	1.540.467	1.540.467	1.410.608	129.859	1.387.301
			20	04	03	Reactivi		2.980.000	2.747.000	2.329.063	2.329.063	1.986.573	342.490	2.061.524
			20	04	04	Dezinfectanti		455.000	384.000	238.895	238.895	178.407	60.488	227.046
			20	05		Bunuri de natura obiectelor de inventar		1.540.000	1.319.000	971.237	971.237	885.656	85.581	224.922
			20	05	01	Uniforme si echipament		130.000	119.000	25.781	25.781	12.715	13.066	46.934
			20	05	03	Lenjerie si accesorii de pat		300.000	295.000	229.552	229.552	229.253	299	37.858
			20	05	30	Alte obiecte de inventar		1.110.000	905.000	715.904	715.904	643.688	72.216	140.130
			20	06		Deplasari, detasari, transferari		60.000	60.000	19.260	19.260	19.260		19.260

Capi- tol	Sub- capi- tol	Pa- ra- graf	Gru- pa / titlu	Ar- ti- col	Ali- ne- at	Denumire indicator	Credite de angajament	Credite bugetare		Angajamente bugetare	Angajamente legale	Plati efectuate	Angajamente legale de platit	Cheltuieli efective
								anuale aprobat la finele perioadei de raportare	trimestriale cumulate					
A						B	1	2	3	4	5	6	7=5-6	8
						active corporale		60.000	60.000					6.641
	71	01	30			Alte active fixe (inclusiv reparatii capitale)		270.000	270.000	75.000	75.000	75.000		53.152
	84					PLATI EFECTUATE IN ANII PRECEDENTI SI RECUPERATE IN ANUL CURENT				-38.785	-38.785	-38.785		
	85					Titlul XIX PLATI EFECTUATE IN ANII PRECEDENTI SI RECUPERATE IN ANUL CURENT				-38.785	-38.785	-38.785		
	85	01				Plati efectuate in anii precedenti si recuperate in anul curent				-38.785	-38.785	-38.785		
	85	01	01			Plati efectuate in anii precedenti si recuperate in anul curent (SF)				-38.785	-38.785	-38.785		
6710						CULTURA, RECREERE SI RELIGIE		17.136.000	15.965.000	15.683.495	15.683.495	12.754.523	2.928.972	13.050.069
	01					CHELTUIELI CURENTE		17.136.000	15.965.000	15.684.500	15.684.500	12.755.528	2.928.972	12.817.093
	10					TITLUL I CHELTUIELI DE PERSONAL		6.376.000	5.989.000	6.376.000	6.376.000	4.460.642	1.915.358	4.606.045
	10	01				Cheltuieli salariale in bani		5.066.000	4.805.000	5.066.000	5.066.000	3.624.229	1.441.771	3.756.845
	10	01	01			Salarii de baza		4.485.000	4.246.000	4.485.000	4.485.000	3.213.015	1.271.985	3.359.318
	10	01	05			Sporuri pentru conditii de munca		80.000	65.000	80.000	80.000	54.337	25.663	56.353
	10	01	06			Alte sporuri		21.000	16.000	21.000	21.000	16.000	5.000	1.500
	10	01	10			Fond pentru posturi ocupate prin cumul		410.000	410.000	410.000	410.000	295.829	114.171	302.013
	10	01	12			Indemnizatii platite unor persoane din afara unitatii		35.000	35.000	35.000	35.000	20.125	14.875	20.479
	10	01	13			Indemnizatii de delegare		25.000	24.000	25.000	25.000	15.923	9.077	15.923
	10	01	30			Alte drepturi salariale in bani		10.000	9.000	10.000	10.000	9.000	1.000	1.259
	10	02				Cheltuieli salariale in natura		32.000	24.000	32.000	32.000	18.440	13.560	5.342
	10	02	01			Tichete de masa		32.000	24.000	32.000	32.000	18.440	13.560	5.342

Capi- tol	Sub- capi- tol	Pa- ra- graf	Grn- pa / Titlu	Ar- ti- col	Ali- ne- at	Denumire indicator	Credite de angajament	Credite bugetare		Angajamente bugetare	Angajamente legale	Plati efectuate	Angajamente legale de platit	Cheltuieli efective
								anuale aprobrate la finele perioadei de raportare	trimestriale cumulate					
A						B	1	2	3	4	5	6	7=5-6	8
			10	03		Contributii		1.278.000	1.160.000	1.278.000	1.278.000	817.973	460.027	843.858
			10	03	01	Contributii de asigurari sociale de stat		895.000	811.000	895.000	895.000	572.361	322.639	589.420
			10	03	02	Contributii de asigurari de somaj		30.000	27.000	30.000	30.000	15.892	14.108	16.125
			10	03	03	Contributii de asigurari sociale de sanatate		280.000	256.000	280.000	280.000	187.686	92.314	193.055
			10	03	04	Contributii de asigurari pentru accidente de munca si boli profesionale		26.000	24.000	26.000	26.000	13.840	12.160	14.337
			10	03	06	Contributii pentru concedii si indemnizatii		47.000	42.000	47.000	47.000	28.194	18.806	30.921
			20			TITLUL II BUNURI SI SERVICII		4.657.000	4.363.000	3.205.500	3.205.500	3.104.825	100.675	3.020.987
			20	01		Bunuri si servicii		1.347.000	1.080.000	831.944	831.944	760.759	71.185	837.318
			20	01	01	Furnituri de birou		33.000	25.000	14.306	14.306	13.926	380	18.894
			20	01	02	Materiale pentru curatenie		51.000	38.000	22.973	22.973	22.973		51.908
			20	01	03	Incalzit, iluminat si forta motrica		472.000	372.000	286.839	286.839	286.839		258.283
			20	01	04	Apa, canal si salubritate		79.000	62.000	43.790	43.790	43.790		44.136
			20	01	05	Carburanti si lubrifianti		25.000	21.000	11.223	11.223	11.223		33.411
			20	01	06	Piese de schimb		35.000	31.000	19.797	19.797	19.797		5.555
			20	01	07	Transport		38.000	29.000	22.166	22.166	22.166		21.940
			20	01	08	Posta, telecomunicatii, radio, tv, internet		65.000	52.000	44.757	44.757	44.074	683	44.502
			20	01	09	Materiale si prestari de servicii cu caracter functional		349.000	284.000	247.353	247.353	231.551	15.802	241.239
			20	01	30	Alte bunuri si servicii pentru intretinere si functionare		200.000	166.000	118.740	118.740	64.420	54.320	117.450
			20	02		Reparatii curente		160.000	160.000	137.474	137.474	137.474		145.522

Capi- tol	Sub- capi- tol	Pa- ra- graf	Gru- pa / Titlu	Ar- ti- col	Ali- ne- at	Denumire indicator	Credite de angajament	Credite bugetare		Angajamente bugetare	Angajamente legale	Plati efectuate	Angajamente legale de platit	Cheltuieli efective
								anuale aprobrate la finele perioadei de raportare	trimestriale cumulate					
A						B	1	2	3	4	5	6	7=5-6	8
			20	05		Bunuri de natura obiectelor de inventar		111.000	95.000	66.303	66.303	66.303		
			20	05	01	Uniforme si echipament		6.000	5.000					
			20	05	30	Alte obiecte de inventar		105.000	90.000	66.303	66.303	66.303		
			20	06		Deplasari, detasari, transferari		87.000	81.000	26.115	26.115	26.115		23.880
			20	06	01	Deplasari interne, detasari, transferari		31.000	28.000	21.126	21.126	21.126		18.891
			20	06	02	Deplasari in strainatate		56.000	53.000	4.989	4.989	4.989		4.989
			20	11		Carti, publicatii si materiale documentare		2.000	2.000	480	480	480		570
			20	13		Pregatire profesionala		5.000	5.000					
			20	14		Protectia muncii		12.000	11.000	7.342	7.342	7.342		7.942
			20	30		Alte cheltuieli		2.933.000	2.929.000	2.135.842	2.135.842	2.106.352	29.490	2.005.755
			20	30	01	Reclama si publicitate		14.000	14.000	6.199	6.199	6.199		3.499
			20	30	03	Prime de asigurare non-viata		15.000	15.000	3.677	3.677	3.677		3.677
			20	30	04	Chirii		12.000	11.000	9.000	9.000	9.000		9.000
			20	30	30	Alte cheltuieli cu bunuri si servicii		2.892.000	2.889.000	2.116.966	2.116.966	2.087.476	29.490	1.989.579
			59			TITLUL XI ALTE CHELTUIELI		6.103.000	5.613.000	6.103.000	6.103.000	5.190.061	912.939	5.190.061
			59	11		Asociatii si fundatii		6.103.000	5.613.000	6.103.000	6.103.000	5.190.061	912.939	5.190.061
			70			CHELTUIELI DE CAPITAL								232.976
			71			TITLUL XIII ACTIVE NEFINANCIARE								232.976
			71	01		Active fixe								232.976
			71	01	02	Masini, echipamente si mijloace de transport								46.529
			71	01	30	Alte active fixe (inclusiv reparatii capitale)								186.447
			84			PLATI EFECTUATE IN ANII PRECEDENTI SI RECUPERATE IN ANUL CURENT				-1.005	-1.005	-1.005		

Capi- tol	Sub- capi- tol	Pa- ra- graf	Gru- pa / Titlu	Ar- ti- col	Ali- ne- at	Denumire indicator	Credite de angajament	Credite bugetare		Angajamente bugetare	Angajamente legale	Plati efectuate	Angajamente legale de platit	Cheltuieli efective
								anuale aprobrate la finele perioadei de raportare	trimestriale cumulate					
A						B	1	2	3	4	5	6	7=5-6	8
			85			Titlul XIX PLATI EFECTUATE IN ANII PRECEDENTI SI RECUPERATE IN ANUL CURENT				-1.005	-1.005	-1.005		
			85	01		Plati efectuate in anii precedenti si recuperate in anul curent				-1.005	-1.005	-1.005		
			85	01	01	Plati efectuate in anii precedenti si recuperate in anul curent (SF)				-1.005	-1.005	-1.005		
6810						ASIGURARI SI ASISTENTA SOCIALA		10.032.000	9.035.000	8.871.505	8.871.505	6.895.846	1.975.659	7.274.246
			01			CHELTUIELI CURENTE		9.712.000	8.715.000	8.707.440	8.707.440	6.795.887	1.911.553	7.062.585
			10			TITLUL I CHELTUIELI DE PERSONAL		6.096.000	5.448.000	6.096.000	6.096.000	4.364.209	1.731.791	4.330.503
			10	01		Cheltuieli salariale in bani		4.663.000	4.183.000	4.663.000	4.663.000	3.376.320	1.286.680	3.539.469
			10	01	01	Salarii de baza		3.220.000	2.930.000	3.220.000	3.220.000	2.395.779	824.221	2.579.190
			10	01	05	Sporuri pentru conditii de munca		509.000	449.000	509.000	509.000	336.780	172.220	328.907
			10	01	06	Alte sporuri		395.000	315.000	395.000	395.000	271.650	123.350	263.964
			10	01	30	Alte drepturi salariale in bani		539.000	489.000	539.000	539.000	372.111	166.889	367.408
			10	03		Contributii		1.433.000	1.265.000	1.433.000	1.433.000	987.889	445.111	791.034
			10	03	01	Contributii de asigurari sociale de stat		948.000	831.000	948.000	948.000	685.072	262.928	558.140
			10	03	02	Contributii de asigurari de somaj		38.000	33.000	38.000	38.000	23.096	14.904	17.195
			10	03	03	Contributii de asigurari sociale de sanatate		353.000	317.000	353.000	353.000	247.220	105.780	182.578
			10	03	04	Contributii de asigurari pentru accidente de munca si boli profesionale		31.000	29.000	31.000	31.000	7.884	23.116	7.767
			10	03	06	Contributii pentru concedii si indemnizatii		63.000	55.000	63.000	63.000	24.617	38.383	25.354
			20			TITLUL II BUNURI SI SERVICII		3.616.000	3.267.000	2.611.440	2.611.440	2.431.678	179.762	2.732.082

Capi- tol	Sub- capi- tol	Pa- ra- graf	Grp- pa / Titlu	Ar- ti- col	Ali- ne- at	Denumire indicator	Credite de angajament	Credite bugetare		Angajamente bugetare	Angajamente legale	Plati efectuate	Angajamente legale de platit	Cheltuieli efective
								anuale aprobrate la finele perioadei de raportare	trimestriale cumulate					
A						B	1	2	3	4	5	6	7=5-6	8
						documentare		3.500	2.500	970	970	970		970
	20	13				Pregatire profesionala		13.000	13.000	8.761	8.761	8.761		9.500
	20	14				Protectia muncii		9.500	9.500	9.500	9.500	7.500	2.000	6.305
	20	30				Alte cheltuieli		430.300	417.500	337.658	337.658	316.260	21.398	302.595
	20	30	04			Chirii		234.000	226.000	194.808	194.808	175.327	19.481	175.327
	20	30	30			Alte cheltuieli cu bunuri si servicii		196.300	191.500	142.850	142.850	140.933	1.917	127.268
	70					CHELTUIELI DE CAPITAL		320.000	320.000	164.501	164.501	100.395	64.106	211.661
	71					TITLUL XIII ACTIVE NEFINANCIARE		320.000	320.000	164.501	164.501	100.395	64.106	211.661
	71	01				Active fixe		320.000	320.000	164.501	164.501	100.395	64.106	211.661
	71	01	02			Masini, echipamente si mijloace de transport								61.652
	71	01	03			Mobilier, aparatura birotica si alte active corporale								131.703
	71	01	30			Alte active fixe (inclusiv reparatii capitale)		320.000	320.000	164.501	164.501	100.395	64.106	18.306
	84					PLATI EFECTUATE IN ANII PRECEDENTI SI RECUPERATE IN ANUL CURENT				-436	-436	-436		
	85					Titlul XIX PLATI EFECTUATE IN ANII PRECEDENTI SI RECUPERATE IN ANUL CURENT				-436	-436	-436		
	85	01				Plati efectuate in anii precedenti si recuperate in anul curent				-436	-436	-436		
	85	01	01			Plati efectuate in anii precedenti si recuperate in anul curent (SF)				-436	-436	-436		
7010						LOCUINTE, SERVICII SI DEZVOLTARE		2.225.000	1.859.000	1.755.066	1.755.066	840.429	914.637	1.075.148
	01					CHELTUIELI CURENTE		2.225.000	1.859.000	1.755.066	1.755.066	840.429	914.637	1.039.890

Capi- tol	Sub- capi- tol	Pa- ra- graf	Gru- pa / Titlu	Ar- ti- col	Ali- ne- at	Denumire indicator	Credite de angajament	Credite bugetare		Angajamente bugetare	Angajamente legale	Plati efectuate	Angajamente legale de platit	Cheltuieli efective
								anuale aprobate la finele perioadei de raportare	trimestriale cumulate					
A						B	1	2	3	4	5	6	7=5-6	8
						accidente de munca si boli profesionale		2.000	1.500	2.000	2.000	791	1.209	692
	10	03	06			Contributii pentru concedii si indemnizatii								1.857
	20					TITLUL II BUNURI SI SERVICII		10.969.000	10.783.000	10.757.000	10.757.000	9.615.606	1.141.394	11.304.388
	20	01				Bunuri si servicii		10.323.000	10.159.000	10.188.549	10.188.549	9.455.830	732.719	11.272.495
	20	01	01			Furnituri de birou		5.000	5.000	1.238	1.238	1.238		1.177
	20	01	02			Materiale pentru curatenie		3.000	3.000					369
	20	01	03			Incalzit, iluminat si forta motrica		15.000	12.000	6.465	6.465	6.465		
	20	01	05			Carburanti si lubrifianti		40.000	40.000	5.886	5.886	5.886		117.260
	20	01	06			Piese de schimb		100.000	90.000	16.470	16.470	16.470		33.241
	20	01	08			Posta, telecomunicatii, radio, tv, internet		10.000	9.000	8.490	8.490	8.490		
	20	01	09			Materiale si prestari de servicii cu caracter functional		4.900.000	4.900.000	4.900.000	4.900.000	4.679.949	220.051	5.498.605
	20	01	30			Alte bunuri si servicii pentru intretinere si functionare		5.250.000	5.100.000	5.250.000	5.250.000	4.737.332	512.668	5.621.843
	20	05				Bunuri de natura obiectelor de inventar		80.000	70.000	24.100	24.100	24.100		
	20	05	01			Uniforme si echipament		50.000	40.000					
	20	05	30			Alte obiecte de inventar		30.000	30.000	24.100	24.100	24.100		
	20	06				Deplasari, detasari, transferari		10.000	10.000					
	20	06	01			Deplasari interne, detasari, transferari		10.000	10.000					
	20	13				Pregatire profesionala		5.000	5.000	1.351	1.351	1.351		1.135
	20	14				Protectia muncii		10.000	8.000	2.000	2.000	2.000		880
	20	30				Alte cheltuieli		541.000	531.000	541.000	541.000	132.325	408.675	29.878
	20	30	03			Prime de asigurare non-viata		30.000	30.000	30.000	30.000	15.000	15.000	
	20	30	30			Alte cheltuieli cu bunuri si servicii		511.000	501.000	511.000	511.000	117.325	393.675	29.878

Capi- tol	Sub- capi- tol	Pa- ra- graf	Gra- pa / Titlu	Ar- ti- col	Ali- ne- at	Denumire indicator	Credite de angajament	Credite bugetare		Angajamente bugetare	Angajamente legale	Plati efectuate	Angajamente legale de platit	Cheltuieli efective
								anuale aprobrate la finele perioadei de raportare	trimestriale cumulate					
A						B	1	2	3	4	5	6	7=5-6	8
			70			CHELTUIELI DE CAPITAL								26.991
			71			TITLUL XIII ACTIVE NEFINANCIARE								26.991
			71	01		Active fixe								26.991
			71	01	02	Masini, echipamente si mijloace de transport								26.991
8710						ALTE ACTIUNI ECONOMICE		1.990.000	1.932.000	1.296.983	1.296.983	990.503	306.480	887.778
			01			CHELTUIELI CURENTE		1.654.000	1.596.000	1.296.983	1.296.983	990.503	306.480	846.472
			10			TITLUL I CHELTUIELI DE PERSONAL		1.096.000	1.038.000	1.096.000	1.096.000	789.520	306.480	801.498
			10	01		Cheltuieli salariale in bani		826.000	805.000	826.000	826.000	602.998	223.002	612.949
			10	01	01	Salarii de baza		825.000	804.000	825.000	825.000	602.998	222.002	612.949
			10	01	13	Indemnizatii de delegare		1.000	1.000	1.000	1.000		1.000	
			10	02		Cheltuieli salariale in natura		80.000	58.000	80.000	80.000	51.300	28.700	50.909
			10	02	01	Tichete de masa		80.000	58.000	80.000	80.000	51.300	28.700	50.909
			10	03		Contributii		190.000	175.000	190.000	190.000	135.222	54.778	137.640
			10	03	01	Contributii de asigurari sociale de stat		129.000	124.000	129.000	129.000	95.024	33.976	96.498
			10	03	02	Contributii de asigurari de somaj		5.000	4.000	5.000	5.000	3.014	1.986	3.067
			10	03	03	Contributii de asigurari sociale de sanatate		45.000	38.000	45.000	45.000	31.396	13.604	31.932
			10	03	04	Contributii de asigurari pentru accidente de munca si boli profesionale		3.000	3.000	3.000	3.000	905	2.095	923
			10	03	06	Contributii pentru concedii si indemnizatii		8.000	6.000	8.000	8.000	4.883	3.117	5.220
			20			TITLUL II BUNURI SI SERVICII		558.000	558.000	200.983	200.983	200.983		44.974
			20	01		Bunuri si servicii		86.000	86.000	42.355	42.355	42.355		40.550
			20	01	01	Furnituri de birou		9.000	9.000	5.031	5.031	5.031		4.228

Capi- tol	Sub- capi- tol	Pa- ra- graf	Gru- pa / Titlu	Ar- ti- col	Ali- ne- at	Denumire indicator	Credite de angajament	Credite bugetare		Angajamente bugetare	Angajamente legale	Plati efectuate	Angajamente legale de platit	Cheltuieli efective
								anuale aprobrate la finele perioadei de raportare	trimestriale cumulate					
A						B	1	2	3	4	5	6	7=5-6	8
			20	01	02	Materiale pentru curatenie		1.000	1.000					
			20	01	03	Incalzit, iluminat si forta motrica		1.000	1.000					
			20	01	04	Apa, canal si salubritate		1.000	1.000					
			20	01	05	Carburanti si lubrifianti		15.000	15.000					4.958
			20	01	06	Piese de schimb		5.000	5.000	448	448	448		376
			20	01	07	Transport		9.000	9.000	4.100	4.100	4.100		3.445
			20	01	08	Posta, telecomunicatii, radio, tv, internet		9.000	9.000	4.482	4.482	4.482		3.766
			20	01	09	Materiale si prestari de servicii cu caracter functional		20.000	20.000	19.374	19.374	19.374		16.281
			20	01	30	Alte bunuri si servicii pentru intretinere si functionare		16.000	16.000	8.920	8.920	8.920		7.496
			20	02		Reparatii curente		3.000	3.000					
			20	05		Bunuri de natura obiectelor de inventar		4.000	4.000	195	195	195		
			20	05	30	Alte obiecte de inventar		4.000	4.000	195	195	195		
			20	06		Deplasari, detasari, transferari		2.000	2.000					
			20	06	01	Deplasari interne, detasari, transferari		2.000	2.000					
			20	11		Carti, publicatii si materiale documentare		2.000	2.000					
			20	13		Pregatire profesionala		31.000	31.000	800	800	800		800
			20	14		Protectia muncii		4.000	4.000	920	920	920		920
			20	30		Alte cheltuieli		426.000	426.000	156.713	156.713	156.713		2.704
			20	30	03	Prime de asigurare non-viata		5.000	5.000	811	811	811		811
			20	30	30	Alte cheltuieli cu bunuri si servicii		421.000	421.000	155.902	155.902	155.902		1.893
			70			CHELTUIELI DE CAPITAL		336.000	336.000					41.306
			71			TITLUL XIII ACTIVE NEFINANCIARE		336.000	336.000					41.306

Capi- tol	Sub- capi- tol	Pa- ra- graf	Gra- pa / Titlu	Ar- ti- col	Ali- ne- at	Denumire indicator	Credite de angajament	Credite bugetare		Angajamente bugetare	Angajamente legale	Plati efectuate	Angajamente legale de platit	Cheltuieli efective
								anuale aprobrate la finele perioadei de raportare	trimestriale cumulate					
A			B			1	2	3	4	5	6	7=5-6	8	
			71	01		Active fixe		336.000	336.000					41.306
			71	01	02	Masini, echipamente si mijloace de transport		205.000	205.000					13.999
			71	01	03	Mobilier, aparatura birotica si alte active corporale		131.000	131.000					27.307

Conducatorul institutiei,


Conducatorul compartimentului
financiar-contabil



Capi- tol	Sub- capi- tol	Pa- ra- graf	Gru- pa/ Titlu	Ar- ti- col	Ali- ne- at	Denumire indicator	Prevederi bugetare anuale aprobrate la finele perioadei de raportare	Prevederi bugetare trimestriale cumulate	Drepturi constatate			Incasari realizate	Stingeri pe alte cai decat incasari	Drepturi constatate de incasat
									Total, din care:	din anii precedenti	din anul curent			
A						B	1	2	3=4+5	4	5	6	7	8=3-6-7
3310	21					casele de asigurari sociale de sanatate	53.811.000	47.134.000	38.421.486	3.121.700	35.299.786	38.177.780	6	243.700
	30					Venituri din contractele incheiate cu directiile de sanatate publica din sume alocate de la bugetul de stat	7.664.000	7.621.000	5.827.336		5.827.336	5.827.336		
	31					Venituri din contractele incheiate cu directiile de sanatate publica din sume alocate din venituri proprii ale Ministerului Sanatatii	682.000	682.000	1.431.637		1.431.637	1.431.637		
	50					Alte venituri din prestari de servicii si alte activitati	963.000	856.000	860.438	112.914	747.524	741.345	1.600	117.493
3510						AMENZI, PENALITATI SI CONFISCARI	73.000	49.000	122.417	61.044	61.373	34.433		87.984
	50					Alte amenzi, penalitati si confiscari	73.000	49.000	122.417	61.044	61.373	34.433		87.984
3610						DIVERSE VENITURI	15.000	13.000	14.682	3.149	11.533	11.532		3.150
	50					Alte venituri	15.000	13.000	14.682	3.149	11.533	11.532		3.150
3710						TRANSFERURI VOLUNTARE, ALTELE DECAT SUBVENTILE	-1.603.360	-1.603.360	-1.216.014		-1.216.014	-1.216.014		
	01					Donatii si sponsorizari	3.640	3.640	38.986		38.986	38.986		
	03					Varsaminte din sectiunea de functionare pentru finantarea sectiunii de dezvoltare a bugetului local	-1.607.000	-1.607.000	-1.255.000		-1.255.000	-1.255.000		
4000	10					III. OPERATIUNI FINANCIARE			6.990.043		6.990.043	6.990.043		
4010						INCASARI DIN RAMBURSAREA IMPRUMUTURILOR ACORDATE			6.068		6.068	6.068		
	15					Sume utilizate din excedentul anului precedent pentru efectuarea de cheltuieli			6.068		6.068	6.068		

Capi- tol	Sub- capi- tol	Pa- ra- graf	Gru- pa/ Titlu	Ar- ti- col	Ali- ne- at	Denumire indicator	Prevederi bugetare anuale aprobrate la finele perioadei de raportare	Prevederi bugetare trimestriale cumulate	Drepturi constatate			Incasari realizate	Stingeri pe alte cai decat incasari	Drepturi constatate de incasat
									Total, din care:	din anii precedenti	din anul curent			
A						B	1	2	3=4+5	4	5	6	7	8=3-6-7
4010	15	01				Sume utilizate de administratiile locale din excedentul anului precedent pentru sectiunea de functionare			6.068		6.068	6.068		
4110						ALTE OPERATIUNI FINANCIARE			6.983.975		6.983.975	6.983.975		
	06					Sume din excedentul anului precedent pentru acoperirea golurilor temporare de casa			6.983.975		6.983.975	6.983.975		
4100	10					IV. SUBVENTII	72.249.000	64.530.000	50.776.978		50.776.978	50.776.978		
4310						SUBVENTII DE LA ALTE ADMINISTRATII	72.249.000	64.530.000	50.776.978		50.776.978	50.776.978		
	09					Subventii pentru institutii publice	43.106.000	39.531.000	30.759.624		30.759.624	30.759.624		
	10					Subventii din bugetele locale pentru finantarea cheltuielilor curente din domeniul sanatatii	7.070.000	6.935.000	5.387.203		5.387.203	5.387.203		
	33					Subventii din bugetul Fondului national unic de asigurari sociale de sanatate pentru acoperirea cresterilor salariale	22.073.000	18.064.000	14.630.151		14.630.151	14.630.151		

Conducătorul
Municipiului Galati

(Red circular stamp: Municipiul Galati - ROMANIA - PRIMAR)

(Handwritten signature)

Conducătorul
Municipiului Galati

(Handwritten signature)

Capi- tol	Sub- capi- tol	Pa- ra- graf	Gru- pa / Titlu	Ar- ti- col	Ali- ne- at	Denumire indicator	Credite de angajament	Credite bugetare		Angajamente bugetare	Angajamente legale	Plati efectuate	Angajamente legale de platit	Cheltuieli efective					
								anuale aprobate la finele perioadei de raportare	trimestriale cumulate										
								1	2						3	4	5	6	7=5-6
						indemnizatii		783.900	726.900	783.900	783.900	559.504	224.396	517.638					
	20					TITLUL II BUNURI SI SERVICII		94.585.640	89.159.640	63.699.286	63.699.286	58.325.823	5.373.463	51.898.007					
	20	01				Bunuri si servicii		57.211.840	55.237.140	41.214.298	41.214.298	38.163.097	3.051.201	35.396.629					
	20	01	01			Furnituri de birou		537.600	474.800	356.226	356.226	313.230	42.996	321.804					
	20	01	02			Materiale pentru curatenie		1.260.700	1.061.700	781.680	781.680	704.963	76.717	732.363					
	20	01	03			Incalzit, iluminat si forta motrica		4.800.700	4.569.900	2.532.450	2.532.450	2.415.040	117.410	2.199.870					
	20	01	04			Apa, canal si salubritate		1.351.100	1.288.100	931.263	931.263	814.043	117.220	833.573					
	20	01	05			Carburanti si lubrifianti		4.106.000	3.871.000	3.068.121	3.068.121	2.486.301	581.820	2.430.559					
	20	01	06			Piese de schimb		1.604.000	1.522.000	1.008.159	1.008.159	919.043	89.116	727.287					
	20	01	07			Transport		76.000	64.000	40.142	40.142	40.105	37	37.407					
	20	01	08			Posta, telecomunicatii, radio, tv, internet		515.100	451.600	364.694	364.694	340.488	24.206	343.050					
	20	01	09			Materiale si prestari de servicii cu caracter functional		11.789.000	11.507.000	8.925.156	8.925.156	8.289.269	635.887	8.821.087					
	20	01	30			Alte bunuri si servicii pentru intretinere si functionare		31.171.640	30.427.040	23.206.407	23.206.407	21.840.615	1.365.792	18.949.629					
	20	02				Reparatii curente		2.065.000	2.009.000	928.794	928.794	617.849	310.945	798.092					
	20	03				Hrana		8.609.000	7.010.400	5.398.887	5.398.887	5.125.412	273.475	5.345.565					
	20	03	01			Hrana pentru oameni		8.609.000	7.010.400	5.398.887	5.398.887	5.125.412	273.475	5.345.565					
	20	04				Medicamente si materiale sanitare		9.921.000	8.813.000	6.557.558	6.557.558	5.618.905	938.653	5.975.664					
	20	04	01			Medicamente		3.896.000	3.373.000	2.383.604	2.383.604	2.018.669	364.935	2.260.459					
	20	04	02			Materiale sanitare		2.590.000	2.309.000	1.605.996	1.605.996	1.435.256	170.740	1.426.635					
	20	04	03			Reactivi		2.980.000	2.747.000	2.329.063	2.329.063	1.986.573	342.490	2.061.524					
	20	04	04			Dezinfectanti		455.000	384.000	238.895	238.895	178.407	60.488	227.046					
	20	05				Bunuri de natura obiectelor de inventar		3.397.000	3.042.000	1.717.031	1.717.031	1.484.266	232.765	750.692					
	20	05	01			Uniforme si echipament		1.175.000	1.112.000	290.757	290.757	260.553	30.204	321.718					

Capi- tol	Sub- capi- tol	Pa- ra- graf	Gru- pa / Titlu	Ar- ti- col	Ali- ne- at	Denumire indicator	Credite de angajament	Credite bugetare		Angajamente bugetare	Angajamente legale	Plati efectuate	Angajamente legale de platit	Cheltuieli efective
								anuale aprobate la finele perioadei de raportare	trimestriale cumulate					
								1	2					
A						B	1	2	3	4	5	6	7=5-6	8
						recuperate in anul curent				-51.974	-51.974	-51.974		
			85	01	01	Plati efectuate in anii precedenti si recuperate in anul curent (SF)				-51.974	-51.974	-51.974		
5110						AUTORITATI PUBLICE SI ACTIUNI EXTERNE				-7.833	-7.833	-7.833		
			84			PLATI EFECTUATE IN ANII PRECEDENTI SI RECUPERATE IN ANUL CURENT				-7.833	-7.833	-7.833		
			85			Titlul XIX PLATI EFECTUATE IN ANII PRECEDENTI SI RECUPERATE IN ANUL CURENT				-7.833	-7.833	-7.833		
			85	01		Plati efectuate in anii precedenti si recuperate in anul curent				-7.833	-7.833	-7.833		
			85	01	01	Plati efectuate in anii precedenti si recuperate in anul curent (SF)				-7.833	-7.833	-7.833		
6110						ORDINE PUBLICA SI SIGURANTA NATIONALA	17.746.000	15.961.000	17.227.957	17.227.957	12.309.206	4.918.751	12.901.265	
			01			CHELTUIELI CURENTE	17.746.000	15.961.000	17.231.344	17.231.344	12.312.593	4.918.751	12.901.265	
			10			TITLUL I CHELTUIELI DE PERSONAL	16.457.000	14.721.000	16.457.000	16.457.000	11.558.724	4.898.276	11.971.468	
			10	01		Cheltuieli salariale in bani	10.633.000	9.014.000	10.633.000	10.633.000	7.410.796	3.222.204	7.771.545	
			10	01	01	Salarii de baza	10.170.000	8.625.000	10.170.000	10.170.000	7.070.955	3.099.045	7.419.978	
			10	01	13	Indemnizatii de delegare	5.000	4.000	5.000	5.000		5.000		
			10	01	30	Alte drepturi salariale in bani	458.000	385.000	458.000	458.000	339.841	118.159	351.567	
			10	02		Cheltuieli salariale in natura	3.355.000	3.350.000	3.355.000	3.355.000	2.438.394	916.606	2.438.394	
			10	02	02	Norme de hrana	3.355.000	3.350.000	3.355.000	3.355.000	2.438.394	916.606	2.438.394	
			10	03		Contributii	2.469.000	2.357.000	2.469.000	2.469.000	1.709.534	759.466	1.761.529	
			10	03	01	Contributii de asigurari sociale de stat	1.686.000	1.605.000	1.686.000	1.686.000	1.175.350	510.650	1.232.816	
			10	03	02	Contributii de asigurari de somaj	53.000	53.000	53.000	53.000	36.246	16.754	37.987	

Capi- tol	Sub- capi- tol	Pa- ra- graf	Gru- pa / Titlu	Ar- ti- col	Ali- ne- at	Denumire indicator	Credite de angajament	Credite bugetare		Angajamente bugetare	Angajamente legale	Plati efectuate	Angajamente legale de platit	Cheltuieli efective
								anuale aprobrate la finele perioadei de raportare	trimestriale cumulate					
								1	2					
A						B								
	10	03	03			Contributii de asigurari sociale de sanatate		577.000	555.000	577.000	577.000	386.145	190.855	404.913
	10	03	04			Contributii de asigurari pentru accidente de munca si boli profesionale		31.000	31.000	31.000	31.000	18.544	12.456	19.637
	10	03	06			Contributii pentru concedii si indemnizatii		122.000	113.000	122.000	122.000	93.249	28.751	66.176
	20					TITLUL II BUNURI SI SERVICII		1.289.000	1.240.000	774.344	774.344	753.869	20.475	929.797
	20	01				Bunuri si servicii		575.000	540.000	469.427	469.427	461.090	8.337	512.565
	20	01	01			Furnituri de birou		40.000	40.000	26.415	26.415	26.415		32.364
	20	01	02			Materiale pentru curatenie		5.000	5.000	4.993	4.993	4.993		3.215
	20	01	03			Incalzit, iluminat si forta motrica		142.000	142.000	133.799	133.799	132.778	1.021	107.315
	20	01	04			Apa, canal si salubritate		14.000	14.000	9.640	9.640	8.095	1.545	8.621
	20	01	05			Carburanti si lubrifianti		124.000	115.500	107.130	107.130	107.130		179.846
	20	01	06			Piese de schimb		20.000	20.000	14.030	14.030	14.030		9.827
	20	01	08			Posta, telecomunicatii, radio, tv, internet		59.000	59.000	58.517	58.517	54.696	3.821	57.654
	20	01	09			Materiale si prestari de servicii cu caracter functional		120.000	93.500	77.834	77.834	77.834		73.915
	20	01	30			Alte bunuri si servicii pentru intretinere si functionare		51.000	51.000	37.069	37.069	35.119	1.950	39.808
	20	02				Reparatii curente		20.000	20.000	809	809	809		809
	20	05				Bunuri de natura obiectelor de inventar		466.000	462.000	173.003	173.003	160.865	12.138	277.071
	20	05	01			Uniforme si echipament		386.000	382.000	108.138	108.138	96.000	12.138	269.036
	20	05	30			Alte obiecte de inventar		80.000	80.000	64.865	64.865	64.865		8.035
	20	06				Deplasari, detasari, transferari		25.000	25.000	365	365	365		365
	20	06	01			Deplasari interne, detasari, transferari		15.000	15.000	365	365	365		365

Capi- tol	Sub- capi- tol	Pa- ra- graf	Gru- pa / Titlu	Ar- ti- col	Ali- ne- at	Denumire indicator	Credite de angajament	Credite bugetare		Angajamente bugetare	Angajamente legale	Plati efectuate	Angajamente legale de platit	Cheltuieli efective
								anuale aprobrate la finele perioadei de raportare	trimestriale cumulate					
A						B	1	2	3	4	5	6	7=5-6	8
			20	06	02	Deplasari in strainatate		10.000	10.000					
			20	11		Carti, publicatii si materiale documentare		4.000	4.000					2.296
			20	13		Pregatire profesionala		8.000	8.000	1.650	1.650	1.650		1.650
			20	14		Protectia muncii		39.000	29.000	1.889	1.889	1.889		1.856
			20	15		Munitie, furnituri si armament de natura activelor fixe pentru armata		23.000	23.000	21.366	21.366	21.366		15.928
			20	30		Alte cheltuieli		129.000	129.000	105.835	105.835	105.835		117.257
			20	30	03	Prime de asigurare non-viata		81.000	81.000	72.916	72.916	72.916		83.818
			20	30	04	Chirii		40.000	40.000	31.201	31.201	31.201		31.201
			20	30	30	Alte cheltuieli cu bunuri si servicii		8.000	8.000	1.718	1.718	1.718		2.238
			84			PLATI EFECTUATE IN ANII PRECEDENTI SI RECUPERATE IN ANUL CURENT				-3.387	-3.387	-3.387		
			85			Titlul XIX PLATI EFECTUATE IN ANII PRECEDENTI SI RECUPERATE IN ANUL CURENT				-3.387	-3.387	-3.387		
			85	01		Plati efectuate in anii precedenti si recuperate in anul curent				-3.387	-3.387	-3.387		
			85	01	01	Plati efectuate in anii precedenti si recuperate in anul curent (SF)				-3.387	-3.387	-3.387		
6510						INVATAMANT		6.372.000	5.219.000	3.791.054	3.791.054	3.579.496	211.558	3.628.094
			01			CHELTUIELI CURENTE		6.372.000	5.219.000	3.791.054	3.791.054	3.579.496	211.558	3.628.094
			10			TITLUL I CHELTUIELI DE PERSONAL		98.000	86.000	98.000	98.000	31.124	66.876	31.124
			10	01		Cheltuieli salariale in bani		72.500	61.500	72.500	72.500	25.470	47.030	25.470
			10	01	11	Fond aferent platii cu ora		72.500	61.500	72.500	72.500	25.470	47.030	25.470
			10	03		Contributii		25.500	24.500	25.500	25.500	5.654	19.846	5.654

Capi- tol	Sub- capi- tol	Pa- ra- graf	Gru- pa / Titlu	Ar- ti- col	Ali- ne- at	Denumire indicator	Credite de angajament	Credite bugetare		Angajamente bugetare	Angajamente legale	Plati efectuate	Angajamente legale de platit	Cheltuieli efective
								anuale aprobate la finele perioadei de raportare	trimestriale cumulate					
A						B	1	2	3	4	5	6	7=5-6	8
			10	03	01	Contributii de asigurari sociale de stat		11.200	10.200	11.200	11.200	4.022	7.178	4.022
			10	03	02	Contributii de asigurari de somaj		2.800	2.800	2.800	2.800	123	2.677	123
			10	03	03	Contributii de asigurari sociale de sanatate		5.400	5.400	5.400	5.400	1.325	4.075	1.325
			10	03	04	Contributii de asigurari pentru accidente de munca si boli profesionale		3.200	3.200	3.200	3.200	42	3.158	42
			10	03	06	Contributii pentru concedii si indemnizatii		2.900	2.900	2.900	2.900	142	2.758	142
			20			TITLUL II BUNURI SI SERVICII		6.274.000	5.133.000	3.693.054	3.693.054	3.548.372	144.682	3.596.970
			20	01		Bunuri si servicii		891.500	818.500	513.056	513.056	479.984	33.072	488.732
			20	01	01	Furnituri de birou		42.000	34.200	19.458	19.458	18.516	942	23.810
			20	01	02	Materiale pentru curatenie		80.700	75.700	60.658	60.658	59.411	1.247	59.693
			20	01	03	Incalzit, iluminat si forta motrica		193.000	185.200	103.769	103.769	97.170	6.599	88.795
			20	01	04	Apa, canal si salubritate		61.500	53.500	37.204	37.204	36.004	1.200	33.317
			20	01	05	Carburanti si lubrifianti		31.000	30.000	18.310	18.310	17.545	765	20.480
			20	01	06	Piese de schimb		3.000	3.000	705	705	705		1.079
			20	01	07	Transport		6.000	6.000	1.252	1.252	1.252		1.252
			20	01	08	Posta, telecomunicatii, radio, tv, internet		40.300	36.800	25.641	25.641	24.781	860	25.568
			20	01	09	Materiale si prestari de servicii cu caracter functional		92.000	80.500	39.723	39.723	39.123	600	31.929
			20	01	30	Alte bunuri si servicii pentru intretinere si functionare		342.000	313.600	206.336	206.336	185.477	20.859	202.809
			20	02		Reparatii curente		48.000	33.000	13.892	13.892	13.892		13.892
			20	03		Hrana		5.052.000	4.024.400	3.069.524	3.069.524	2.960.085	109.439	3.035.359

Capi- tol	Sub- capi- tol	Pa- ra- graf	Gru- pa / Titlu	Ar- ti- col	Ali- ne- at	Denumire indicator	Credite de angajament	Credite bugetare		Angajamente bugetare	Angajamente legale	Plati efectuate	Angajamente legale de platit	Cheltuieli efective
								anuale aprobrate la finele perioadei de raportare	trimestriale cumulate					
A						B	1	2	3	4	5	6	7=5-6	8
			10	03	01	Contributii de asigurari sociale de stat		8.378.000	7.453.000	8.378.000	8.378.000	6.446.842	1.931.158	6.467.446
			10	03	02	Contributii de asigurari de somaj		283.000	238.000	283.000	283.000	199.424	83.576	200.215
			10	03	03	Contributii de asigurari sociale de sanatate		2.858.000	2.468.000	2.858.000	2.858.000	2.099.758	758.242	2.106.786
			10	03	04	Contributii de asigurari pentru accidente de munca si boli profesionale		182.000	160.000	182.000	182.000	112.484	69.516	112.792
			10	03	06	Contributii pentru concedii si indemnizatii		502.000	474.000	502.000	502.000	402.111	99.889	344.533
			20			TITLUL II BUNURI SI SERVICII		25.948.640	23.687.640	15.780.775	15.780.775	13.806.580	1.974.195	13.662.116
			20	01		Bunuri si servicii		10.451.640	9.901.140	6.212.819	6.212.819	5.645.610	567.209	5.629.019
			20	01	01	Furnituri de birou		332.000	291.000	234.453	234.453	197.129	37.324	209.626
			20	01	02	Materiale pentru curatenie		840.000	702.000	494.889	494.889	430.967	63.922	444.144
			20	01	03	Incalzit, iluminat si forta motrica		3.190.000	3.100.000	1.436.043	1.436.043	1.330.687	105.356	1.267.390
			20	01	04	Apa, canal si salubritate		965.000	940.000	663.504	663.504	568.802	94.702	592.025
			20	01	05	Carburanti si lubrifianti		89.000	78.500	56.031	56.031	51.306	4.725	45.699
			20	01	06	Piese de schimb		223.000	222.000	176.998	176.998	165.692	11.306	120.391
			20	01	07	Transport		3.000	3.000	532	532	532		532
			20	01	08	Posta, telecomunicatii, radio, tv, internet		170.000	138.000	106.692	106.692	103.647	3.045	106.088
			20	01	09	Materiale si prestari de servicii cu caracter functional		1.310.000	1.263.000	772.843	772.843	741.495	31.348	695.585
			20	01	30	Alte bunuri si servicii pentru intretinere si functionare		3.329.640	3.163.640	2.270.834	2.270.834	2.055.353	215.481	2.147.539
			20	02		Reparatii curente		1.810.000	1.773.000	764.229	764.229	456.251	307.978	625.479
			20	03		Mrana		1.819.000	1.478.000	1.059.510	1.059.510	970.571	88.939	1.017.099

Capi- tol	Sub- capi- tol	Pa- ra- graf	Gru- pa / Titlu	Ar- ti- col	Ali- ne- at	Denumire indicator	Credite de angajament	Credite bugetare		Angajamente bugetare	Angajamente legale	Plati efectuate	Angajamente legale de platit	Cheltuieli efective
								anuale aprobrate la finele perioadei de raportare	trimestriale cumulate					
A						B	1	2	3	4	5	6	7=5-6	8
			20	03	01	Hrana pentru oameni		1.819.000	1.478.000	1.059.510	1.059.510	970.571	88.939	1.017.099
			20	04		Medicamente si materiale sanitare		9.694.000	8.621.000	6.435.136	6.435.136	5.540.247	894.889	5.892.976
			20	04	01	Medicamente		3.755.000	3.255.000	2.326.711	2.326.711	1.964.659	362.052	2.217.105
			20	04	02	Materiale sanitare		2.504.000	2.235.000	1.540.467	1.540.467	1.410.608	129.859	1.387.301
			20	04	03	Reactivi		2.980.000	2.747.000	2.329.063	2.329.063	1.986.573	342.490	2.061.524
			20	04	04	Dezinfectanti		455.000	384.000	238.895	238.895	178.407	60.488	227.046
			20	05		Bunuri de natura obiectelor de inventar		1.540.000	1.319.000	971.237	971.237	885.656	85.581	224.922
			20	05	01	Uniforme si echipament		130.000	119.000	25.781	25.781	12.715	13.066	46.934
			20	05	03	Lenjerie si accesorii de pat		300.000	295.000	229.552	229.552	229.253	299	37.858
			20	05	30	Alte obiecte de inventar		1.110.000	905.000	715.904	715.904	643.688	72.216	140.130
			20	06		Deplasari, detasari, transferari		60.000	60.000	19.260	19.260	19.260		19.260
			20	06	01	Deplasari interne, detasari, transferari		45.000	45.000	14.421	14.421	14.421		14.421
			20	06	02	Deplasari in strainatate		15.000	15.000	4.839	4.839	4.839		4.839
			20	09		Materiale de laborator		104.000	88.500	64.052	64.052	60.016	4.036	62.061
			20	11		Carti, publicatii si materiale documentare		25.000	24.000	3.329	3.329	3.329		2.958
			20	13		Pregatire profesionala		75.000	69.000	32.630	32.630	32.390	240	32.630
			20	14		Protectia muncii		100.000	99.000	34.887	34.887	12.417	22.470	28.459
			20	30		Alte cheltuieli		270.000	255.000	183.686	183.686	180.833	2.853	127.253
			20	30	01	Reclama si publicitate		5.000	4.000	1.620	1.620	1.620		1.620
			20	30	04	Chirii		119.000	119.000	108.860	108.860	108.785	75	32.205
			20	30	30	Alte cheltuieli cu bunuri si servicii		146.000	132.000	73.206	73.206	70.428	2.778	93.428
			59			TITLUL XI ALTE CHELTUIELI		337.000	253.000	174.306	174.306	174.306		180.445
			59	01		Burse		337.000	253.000	174.306	174.306	174.306		180.445
			84			PLATI EFECTUATE IN ANII PRECEDENTI SI RECUPERATE IN ANUL CURENT				-38.785	-38.785	-38.785		

Capi- tol	Sub- capi- tol	Pa- ra- graf	Gru- pa / Titlu	Ar- ti- col	Ali- ne- at	Denumire indicator	Credite de angajament	Credite bugetare		Angajamente bugetare	Angajamente legale	Plati efectuate	Angajamente legale de platit	Cheltuieli efective
								anuale aprobrate la finele perioadei de raportare	trimestriale cumulate					
A						B	I	2	3	4	5	6	7=5-6	8
						sanatate		280.000	256.000	280.000	280.000	187.686	92.314	193.055
	10	03	04			Contributii de asigurari pentru accidente de munca si boli profesionale		26.000	24.000	26.000	26.000	13.840	12.160	14.337
	10	03	06			Contributii pentru concedii si indemnizatii		47.000	42.000	47.000	47.000	28.194	18.806	30.921
	20					TITLUL II BUNURI SI SERVICII		4.657.000	4.363.000	3.205.500	3.205.500	3.104.825	100.675	3.020.987
	20	01				Bunuri si servicii		1.347.000	1.080.000	831.944	831.944	760.759	71.185	837.318
	20	01	01			Furnituri de birou		33.000	25.000	14.306	14.306	13.926	380	18.894
	20	01	02			Materiale pentru curatenie		51.000	38.000	22.973	22.973	22.973		51.908
	20	01	03			Incalzit, iluminat si forta motrica		472.000	372.000	286.839	286.839	286.839		258.283
	20	01	04			Apa, canal si salubritate		79.000	62.000	43.790	43.790	43.790		44.136
	20	01	05			Carburanti si lubrifianti		25.000	21.000	11.223	11.223	11.223		33.411
	20	01	06			Piese de schimb		35.000	31.000	19.797	19.797	19.797		5.555
	20	01	07			Transport		38.000	29.000	22.166	22.166	22.166		21.940
	20	01	08			Posta, telecomunicatii, radio, tv, internet		65.000	52.000	44.757	44.757	44.074	683	44.502
	20	01	09			Materiale si prestari de servicii cu caracter functional		349.000	284.000	247.353	247.353	231.551	15.802	241.239
	20	01	30			Alte bunuri si servicii pentru intretinere si functionare		200.000	166.000	118.740	118.740	64.420	54.320	117.450
	20	02				Reparatii curente		160.000	160.000	137.474	137.474	137.474		145.522
	20	05				Bunuri de natura obiectelor de inventar		111.000	95.000	66.303	66.303	66.303		
	20	05	01			Uniforme si echipament		6.000	5.000					
	20	05	30			Alte obiecte de inventar		105.000	90.000	66.303	66.303	66.303		
	20	06				Deplasari, detasari, transferari		87.000	81.000	26.115	26.115	26.115		23.880
	20	06	01			Deplasari interne, detasari, transferari		31.000	28.000	21.126	21.126	21.126		18.891

Capi- tol	Sub- capi- tol	Pa- ra- graf	Gru- pa / Titlu	Ar- ti- col	Ali- ne- at	Denumire indicator	Credite de angajament	Credite bugetare		Angajamente bugetare	Angajamente legale	Plati efectuate	Angajamente legale de platit	Cheltuieli efective
								anuale aprobrate la finele perioadei de raportare	trimestriale cumulate					
A						B	1	2	3	4	5	6	7=5-6	8
			20	06	02	Deplasari in strainatate		56.000	53.000	4.989	4.989	4.989		4.989
			20	11		Carti, publicatii si materiale documentare		2.000	2.000	480	480	480		570
			20	13		Pregatire profesionala		5.000	5.000					
			20	14		Protectia muncii		12.000	11.000	7.342	7.342	7.342		7.942
			20	30		Alte cheltuieli		2.933.000	2.929.000	2.135.842	2.135.842	2.106.352	29.490	2.005.755
			20	30	01	Reclama si publicitate		14.000	14.000	6.199	6.199	6.199		3.499
			20	30	03	Prime de asigurare non-viata		15.000	15.000	3.677	3.677	3.677		3.677
			20	30	04	Chirii		12.000	11.000	9.000	9.000	9.000		9.000
			20	30	30	Alte cheltuieli cu bunuri si servicii		2.892.000	2.889.000	2.116.966	2.116.966	2.087.476	29.490	1.989.579
			59			TITLUL XI ALTE CHELTUIELI		6.103.000	5.613.000	6.103.000	6.103.000	5.190.061	912.939	5.190.061
			59	11		Asociatii si fundatii		6.103.000	5.613.000	6.103.000	6.103.000	5.190.061	912.939	5.190.061
			84			PLATI EFECTUATE IN ANII PRECEDENTI SI RECUPERATE IN ANUL CURENT				-1.005	-1.005	-1.005		
			85			Titlul XIX PLATI EFECTUATE IN ANII PRECEDENTI SI RECUPERATE IN ANUL CURENT				-1.005	-1.005	-1.005		
			85	01		Plati efectuate in anii precedenti si recuperate in anul curent				-1.005	-1.005	-1.005		
			85	01	01	Plati efectuate in anii precedenti si recuperate in anul curent (SF)				-1.005	-1.005	-1.005		
6810						ASIGURARI SI ASISTENTA SOCIALA		9.712.000	8.715.000	8.707.004	8.707.004	6.795.451	1.911.553	7.062.585
			01			CHELTUIELI CURENTE		9.712.000	8.715.000	8.707.440	8.707.440	6.795.887	1.911.553	7.062.585
			10			TITLUL I CHELTUIELI DE PERSONAL		6.096.000	5.448.000	6.096.000	6.096.000	4.364.209	1.731.791	4.330.503
			10	01		Cheltuieli salariale in bani		4.663.000	4.183.000	4.663.000	4.663.000	3.376.320	1.286.680	3.539.469
			10	01	01	Salarii de baza		3.220.000	2.930.000	3.220.000	3.220.000	2.395.779	824.221	2.579.190

Capi- tol	Sub- capi- tol	Pa- ra- graf	Gru- pa / Titlu	Ar- ti- col	Ali- ne- at	Denumire indicator	Credite de angajament	Credite bugetare		Angajamente bugetare	Angajamente legale	Plati efectuate	Angajamente legale de platit	Cheltuieli efective
								anuale aprobrate la finele perioadei de raportare	trimestriale cumulate					
A						B	1	2	3	4	5	6	7=5-6	8
						recuperate in anul curent				-436	-436	-436		
			85	01	01	Plati efectuate in anii precedenti si recuperate in anul curent (SF)				-436	-436	-436		
7010						LOCUINTE, SERVICII SI DEZVOLTARE		2.225.000	1.859.000	1.755.066	1.755.066	840.429	914.637	1.039.890
			01			CHELTUIELI CURENTE		2.225.000	1.859.000	1.755.066	1.755.066	840.429	914.637	1.039.890
			10			TITLUL I CHELTUIELI DE PERSONAL		758.000	572.000	758.000	758.000	411.311	346.689	161.074
			10	01		Cheltuieli salariale in bani		554.000	418.000	554.000	554.000	289.284	264.716	123.939
			10	01	01	Salarii de baza		514.000	384.000	514.000	514.000	255.284	258.716	120.541
			10	01	06	Alte sporuri		30.000	25.000	30.000	30.000	25.000	5.000	2.000
			10	01	30	Alte drepturi salariale in bani		10.000	9.000	10.000	10.000	9.000	1.000	1.398
			10	02		Cheltuieli salariale in natura		84.000	61.000	84.000	84.000	55.250	28.750	8.921
			10	02	01	Tichete de masa		84.000	61.000	84.000	84.000	55.250	28.750	8.921
			10	03		Contributii		120.000	93.000	120.000	120.000	66.777	53.223	28.214
			10	03	01	Contributii de asigurari sociale de stat		88.000	68.000	88.000	88.000	48.163	39.837	14.309
			10	03	02	Contributii de asigurari de somaj		3.000	3.000	3.000	3.000	1.735	1.265	455
			10	03	03	Contributii de asigurari sociale de sanatate		27.000	20.000	27.000	27.000	16.177	10.823	12.305
			10	03	04	Contributii de asigurari pentru accidente de munca si boli profesionale		2.000	2.000	2.000	2.000	702	1.298	620
			10	03	06	Contributii pentru concedii si indemnizatii								525
			20			TITLUL II BUNURI SI SERVICII		1.467.000	1.287.000	997.066	997.066	429.118	567.948	878.816
			20	01		Bunuri si servicii		1.217.000	1.073.000	925.662	925.662	389.799	535.863	871.419
			20	01	01	Furnituri de birou		4.000	3.000	2.370	2.370	2.370		
			20	01	02	Materiale pentru curatenie		1.000	1.000					

Capi- tol	Sub- capi- tol	Pa- ra- graf	Gru- pa / Titlu	Ar- ti- col	Ali- ne- at	Denumire indicator	Credite de angajament	Credite bugetare		Angajamente bugetare	Angajamente legale	Plati efectuate	Angajamente legale de platit	Cheltuieli efective
								anuale aprobate la finele perioadei de raportare	trimestriale cumulate					
								A	B					
						caracter functional		4.231.000	4.160.000	2.325.485	2.325.485	2.178.771	146.714	1.843.097
	20	01	30			Alte bunuri si servicii pentru intretinere si functionare		21.412.000	21.120.000	14.800.605	14.800.605	14.600.335	200.270	10.230.636
	20	04				Medicamente si materiale sanitare		180.000	149.000	83.477	83.477	40.080	43.397	46.935
	20	04	01			Medicamente		100.000	81.000	22.921	22.921	20.405	2.516	11.944
	20	04	02			Materiale sanitare		80.000	68.000	60.556	60.556	19.675	40.881	34.991
	20	05				Bunuri de natura obiectelor de inventar		846.000	800.000	392.759	392.759	265.973	126.786	128
	20	05	01			Uniforme si echipament		576.000	542.000	147.973	147.973	147.973		128
	20	05	30			Alte obiecte de inventar		270.000	258.000	244.786	244.786	118.000	126.786	
	20	06				Deplasari, detasari, transferari		130.000	120.000	13.836	13.836	13.836		13.503
	20	06	01			Deplasari interne, detasari, transferari		130.000	120.000	13.836	13.836	13.836		13.503
	20	11				Carti, publicatii si materiale documentare		2.000	2.000	1.889	1.889	1.889		
	20	13				Pregatire profesionala		47.000	44.000	19.406	19.406	19.406		18.396
	20	14				Protectia muncii		25.000	20.000	20.903	20.903	11.963	8.940	16.550
	20	30				Alte cheltuieli		7.448.000	7.258.000	4.015.681	4.015.681	3.982.444	33.237	718.759
	20	30	01			Reclama si publicitate		10.000	10.000	10.000	10.000	9.970	30	24.450
	20	30	03			Prime de asigurare non-viata		610.000	568.000	327.138	327.138	293.931	33.207	
	20	30	04			Chirii								6.334
	20	30	30			Alte cheltuieli cu bunuri si servicii		6.828.000	6.680.000	3.678.543	3.678.543	3.678.543		687.975
	84					TITLUL XV PLATI EFECTUATE IN ANII PRECEDENTI SI RECUPERATE IN ANUL CURENT				-528	-528	-528		
	85					Titlul XIX PLATI EFECTUATE IN ANII PRECEDENTI SI RECUPERATE IN ANUL CURENT				-528	-528	-528		

Capi- tol	Sub- capi- tol	Pa- ra- graf	Gru- pa / Titlu	Ar- ti- col	Ali- ne- at	Denumire indicator	Credite de angajament	Credite bugetare		Angajamente bugetare	Angajamente legale	Plati efectuate	Angajamente legale de platit	Cheltuieli efective
								anuale aprobrate la finele perioadei de raportare	trimestriale cumulate					
A						B	I	2	3	4	5	6	7=5-6	8
			85	01		Plati efectuate in anii precedenti si recuperate in anul curent				-528	-528	-528		
			85	01	01	Plati efectuate in anii precedenti si recuperate in anul curent (SF)				-528	-528	-528		
8410						TRANSPORTURI		11.474.000	11.216.000	11.262.000	11.262.000	9.973.557	1.288.443	11.637.077
			01			CHELTUIELI CURENTE		11.474.000	11.216.000	11.262.000	11.262.000	9.973.557	1.288.443	11.637.077
			10			TITLUL I CHELTUIELI DE PERSONAL		505.000	433.000	505.000	505.000	357.951	147.049	332.689
			10	01		Cheltuieli salariale in bani		360.000	306.000	360.000	360.000	255.663	104.337	243.239
			10	01	01	Salarii de baza		285.000	240.000	285.000	285.000	201.226	83.774	216.623
			10	01	05	Sporuri pentru conditii de munca		45.000	39.000	45.000	45.000	28.320	16.680	22.811
			10	01	06	Alte sporuri		20.000	19.000	20.000	20.000	18.512	1.488	2.000
			10	01	30	Alte drepturi salariale in bani		10.000	8.000	10.000	10.000	7.605	2.395	1.805
			10	02		Cheltuieli salariale in natura		64.000	60.000	64.000	64.000	41.760	22.240	33.363
			10	02	01	Tichete de masa		64.000	60.000	64.000	64.000	41.760	22.240	33.363
			10	03		Contributii		81.000	67.000	81.000	81.000	60.528	20.472	56.087
			10	03	01	Contributii de asigurari sociale de stat		57.000	48.000	57.000	57.000	44.809	12.191	39.285
			10	03	02	Contributii de asigurari de somaj		2.000	1.500	2.000	2.000	1.418	582	1.242
			10	03	03	Contributii de asigurari sociale de sanatate		20.000	16.000	20.000	20.000	13.510	6.490	13.011
			10	03	04	Contributii de asigurari pentru accidente de munca si boli profesionale		2.000	1.500	2.000	2.000	791	1.209	692
			10	03	06	Contributii pentru concedii si indemnizatii								1.857
			20			TITLUL II BUNURI SI SERVICII		10.969.000	10.783.000	10.757.000	10.757.000	9.615.606	1.141.394	11.304.388
			20	01		Bunuri si servicii		10.323.000	10.159.000	10.188.549	10.188.549	9.455.830	732.719	11.272.495

Capi- tol	Sub- capi- tol	Pa- ra- graf	Gru- pa / Titlu	Ar- ti- col	Ali- ne- at	Denumire indicator	Credite de angajament	Credite bugetare		Angajamente bugetare	Angajamente legale	Plati efectuate	Angajamente legale de platit	Cheltuieli efective
								anuale aprobrate la finele perioadei de raportare	trimestriale cumulate					
A						B	1	2	3	4	5	6	7=5-6	8
			20	01	01	Furnituri de birou		5.000	5.000	1.238	1.238	1.238		1.177
			20	01	02	Materiale pentru curatenie		3.000	3.000					369
			20	01	03	Incalzit, iluminat si forta motrica		15.000	12.000	6.465	6.465	6.465		
			20	01	05	Carburanti si lubrifianti		40.000	40.000	5.886	5.886	5.886		117.260
			20	01	06	Piese de schimb		100.000	90.000	16.470	16.470	16.470		33.241
			20	01	08	Posta, telecomunicatii, radio, tv, internet		10.000	9.000	8.490	8.490	8.490		
			20	01	09	Materiale si prestari de servicii cu caracter functional		4.900.000	4.900.000	4.900.000	4.900.000	4.679.949	220.051	5.498.605
			20	01	30	Alte bunuri si servicii pentru intretinere si functionare		5.250.000	5.100.000	5.250.000	5.250.000	4.737.332	512.668	5.621.843
			20	05		Bunuri de natura obiectelor de inventar		80.000	70.000	24.100	24.100	24.100		
			20	05	01	Uniforme si echipament		50.000	40.000					
			20	05	30	Alte obiecte de inventar		30.000	30.000	24.100	24.100	24.100		
			20	06		Deplasari, detasari, transferari		10.000	10.000					
			20	06	01	Deplasari interne, detasari, transferari		10.000	10.000					
			20	13		Pregatire profesionala		5.000	5.000	1.351	1.351	1.351		1.135
			20	14		Protectia muncii		10.000	8.000	2.000	2.000	2.000		880
			20	30		Alte cheltuieli		541.000	531.000	541.000	541.000	132.325	408.675	29.878
			20	30	03	Prime de asigurare non-viata		30.000	30.000	30.000	30.000	15.000	15.000	
			20	30	30	Alte cheltuieli cu bunuri si servicii		511.000	501.000	511.000	511.000	117.325	393.675	29.878
8710						ALTE ACTIUNI ECONOMICE		1.654.000	1.596.000	1.296.983	1.296.983	990.503	306.480	846.472
			01			CHELTUIELI CURENTE		1.654.000	1.596.000	1.296.983	1.296.983	990.503	306.480	846.472
			10			TITLUL I CHELTUIELI DE PERSONAL		1.096.000	1.038.000	1.096.000	1.096.000	789.520	306.480	801.498
			10	01		Cheltuieli salariale in bani		826.000	805.000	826.000	826.000	602.998	223.002	612.949
			10	01	01	Salarii de baza		825.000	804.000	825.000	825.000	602.998	222.002	612.949

Capi- tol	Sub- capi- tol	Pa- ra- graf	Gru- pa / Titlu	Ar- ti- col	Ali- ne- at	Denumire indicator	Credite de angajament	Credite bugetare		Angajamente bugetare	Angajamente legale	Plati efectuate	Angajamente legale de platit	Cheltuieli efective
								anuale aprobrate la finele perioadei de raportare	trimestriale cumulate					
A						B	1	2	3	4	5	6	7=5-6	8
			10	01	13	Indemnizatii de delegare		1.000	1.000	1.000	1.000		1.000	
			10	02		Cheltuieli salariale in natura		80.000	58.000	80.000	80.000	51.300	28.700	50.909
			10	02	01	Tichete de masa		80.000	58.000	80.000	80.000	51.300	28.700	50.909
			10	03		Contributii		190.000	175.000	190.000	190.000	135.222	54.778	137.640
			10	03	01	Contributii de asigurari sociale de stat		129.000	124.000	129.000	129.000	95.024	33.976	96.498
			10	03	02	Contributii de asigurari de somaj		5.000	4.000	5.000	5.000	3.014	1.986	3.067
			10	03	03	Contributii de asigurari sociale de sanatate		45.000	38.000	45.000	45.000	31.396	13.604	31.932
			10	03	04	Contributii de asigurari pentru accidente de munca si boli profesionale		3.000	3.000	3.000	3.000	905	2.095	923
			10	03	06	Contributii pentru concedii si indemnizatii		8.000	6.000	8.000	8.000	4.883	3.117	5.220
			20			TITLUL II BUNURI SI SERVICII		558.000	558.000	200.983	200.983	200.983		44.974
			20	01		Bunuri si servicii		86.000	86.000	42.355	42.355	42.355		40.550
			20	01	01	Furnituri de birou		9.000	9.000	5.031	5.031	5.031		4.228
			20	01	02	Materiale pentru curatenie		1.000	1.000					
			20	01	03	Incalzit, iluminat si forta motrica		1.000	1.000					
			20	01	04	Apa, canal si salubritate		1.000	1.000					
			20	01	05	Carburanti si lubrifianti		15.000	15.000					4.958
			20	01	06	Piese de schimb		5.000	5.000	448	448	448		376
			20	01	07	Transport		9.000	9.000	4.100	4.100	4.100		3.445
			20	01	08	Posta, telecomunicatii, radio, tv, internet		9.000	9.000	4.482	4.482	4.482		3.766
			20	01	09	Materiale si prestari de servicii cu caracter functional		20.000	20.000	19.374	19.374	19.374		16.281

Capi- tol	Sub- capi- tol	Pa- ra- graf	Gru- pa / Titlu	Ar- ti- col	Ali- ne- at	Denumire indicator	Credite de angajament	Credite bugetare		Angajamente bugetare	Angajamente legale	Plati efectuate	Angajamente legale de platit	Cheltuieli efective
								anuale aprobrate la finele perioadei de raportare	trimestriale cumulate					
A						B	1	2	3	4	5	6	7=5-6	8
			20	01	30	Alte bunuri si servicii pentru intretinere si functionare		16.000	16.000	8.920	8.920	8.920		7.496
			20	02		Reparatii curente		3.000	3.000					
			20	05		Bunuri de natura obiectelor de inventar		4.000	4.000	195	195	195		
			20	05	30	Alte obiecte de inventar		4.000	4.000	195	195	195		
			20	06		Deplasari, detasari, transferari		2.000	2.000					
			20	06	01	Deplasari interne, detasari, transferari		2.000	2.000					
			20	11		Carti, publicatii si materiale documentare		2.000	2.000					
			20	13		Pregatire profesionala		31.000	31.000	800	800	800		800
			20	14		Protectia muncii		4.000	4.000	920	920	920		920
			20	30		Alte cheltuieli		426.000	426.000	156.713	156.713	156.713		2.704
			20	30	03	Prime de asigurare non-viata		5.000	5.000	811	811	811		811
			20	30	30	Alte cheltuieli cu bunuri si servicii		421.000	421.000	155.902	155.902	155.902		1.893
9910	96					excedent/deficit sect funct		-3.394.000	-3.394.000			6.625.099		

Conducatorul institutiei,

Conducatorul compartimentului
financiar-contabil

CONTUL DE EXECUTIE AL INSTITUTIILOR PUBLICE FINANTATE
DIN VENITURI PROPRII SI SUBVENTII DIN BUGETUL LOCAL - VENITURI
SECTIUNEA DE DEZVOLTARE
30.09.2017

Pag. 1 -lei-

Capi- tol	Sub- capi- tol	Pa- ra- graf	Gru- pa/ Titlu	Ar- ti- col	Ali- ne- at	Denumire indicator	Prevederi bugetare anuale aprobrate la finele perioadei de raportare	Prevederi bugetare trimestriale cumulate	Drepturi constatate			Incasari realizate	Stingeri pe alte cai decat incasari	Drepturi constatate de incasat
									Total, din care:	din anii precedenti	din anul curent			
A						B	1	2	3=4+5	4	5	6	7	8=3-6-7
0001	10					TOTAL VENITURI-VENITURI PROPRII,SUBVENTII	4.126.000	4.126.000	4.573.003		4.573.003	4.573.003		
0002						I. VENITURI CURENTE	1.607.000	1.607.000	1.255.000		1.255.000	1.255.000		
2900						C. VENITURI NEFISCALE	1.607.000	1.607.000	1.255.000		1.255.000	1.255.000		
3300						C2. VANZARI DE BUNURI SI SERVICII	1.607.000	1.607.000	1.255.000		1.255.000	1.255.000		
3710						TRANSFERURI VOLUNTARE, ALTELE DECAT SUBVENTIILE	1.607.000	1.607.000	1.255.000		1.255.000	1.255.000		
	04					Varsaminte din sectiunea de functionare	1.607.000	1.607.000	1.255.000		1.255.000	1.255.000		
3900	10					II. VENITURI DIN CAPITAL			421		421	421		
3910						VENITURI DIN VALORIFICAREA UNOR BUNURI			421		421	421		
	01					Venituri din valorificarea unor bunuri ale institutiilor publice			421		421	421		
4000	10					III. OPERATIUNI FINANCIARE			1.757.260		1.757.260	1.757.260		
4010						INCASARI DIN RAMBURSAREA IMPRUMUTURILOR ACORDATE			1.757.260		1.757.260	1.757.260		
	15					Sume utilizate din excedentul anului precedent pentru efectuarea de cheltuieli			1.757.260		1.757.260	1.757.260		
	02					Sume utilizate de administratiile locale din excedentul anului precedent pentru sectiunea de dezvoltare			1.757.260		1.757.260	1.757.260		
4100	10					IV. SUBVENTII	2.519.000	2.519.000	1.560.322		1.560.322	1.560.322		
4310						SUBVENTII DE LA ALTE ADMINISTRATII	2.519.000	2.519.000	1.560.322		1.560.322	1.560.322		
	14					Subventii din bugetele locale pentru finantarea cheltuielilor de capital din domeniul sanatatii	2.309.000	2.309.000	1.491.897		1.491.897	1.491.897		
	19					Subventii pentru institutii publice	210.000	210.000	68.425		68.425	68.425		

conducătorul



Coordonatorul compartimentului
fin. contabil

DETALIEREA CHELTUIELILOR
INSTITUTII PUBLICE FINANTATE DIN VENITURI PROPRII
SI SUBVENTII DIN BUGETUL LOCAL
SECTIUNEA DE DEZVOLTARE
30.09.2017

Capi- tol	Sub- capi- tol	Pa- ra- graf	Gru- pa / Titlu	Ar- ti- col	Ali- ne- at	Denumire indicator	Credite de angajament	Credite bugetare		Angajamente bugetare	Angajamente legale	Plati efectuate	Angajamente legale de platit	Cheltuieli efective
								anuale aprobrate la finele perioadei de raportare	trimestriale cumulate					
A						B	1	2	3	4	5	6	7=5-6	8
5010						TOTAL CHELTUIELI DIN VENITURI PROPRII SI SUBVENTII		11.195.000	11.195.000	4.534.161	4.534.161	4.318.117	216.044	3.544.310
	01					CHELTUIELI CURENTE								304.768
	56					TITLUL VIII PROIECTE CU FINANTARE DIN FONDURI EXTERNE NERAMBURSABILE (FEN) POSTADERARE								304.768
	56	01				Programe din Fondul European de Dezvoltare Regionala (FEDR)								304.768
	56	01	03			Cheltuieli neeligibile								304.768
	70					CHELTUIELI DE CAPITAL		11.195.000	11.195.000	4.535.782	4.535.782	4.319.738	216.044	3.239.542
	71					TITLUL XIII ACTIVE NEFINANCIARE		11.195.000	11.195.000	4.535.782	4.535.782	4.319.738	216.044	3.239.542
	71	01				Active fixe		11.195.000	11.195.000	4.535.782	4.535.782	4.319.738	216.044	3.239.542
	71	01	01			Constructii		645.000	645.000	344.329	344.329	289.019	55.310	396.543
	71	01	02			Masini, echipamente si mijloace de transport		9.753.000	9.753.000	3.951.952	3.951.952	3.855.324	96.628	2.389.234
	71	01	03			Mobilier, aparatura birotica si alte active corporale		191.000	191.000					182.998
	71	01	30			Alte active fixe (inclusiv reparatii capitale)		606.000	606.000	239.501	239.501	175.395	64.106	270.767
	84					PLATI EFECTUATE IN ANII PRECEDENTI SI RECUPERATE IN ANUL CURENT				-1.621	-1.621	-1.621		
	85					Titlul XIX PLATI EFECTUATE IN ANII PRECEDENTI SI RECUPERATE IN ANUL CURENT				-1.621	-1.621	-1.621		
	85	01				Plati efectuate in anii precedenti si recuperate in anul curent				-1.621	-1.621	-1.621		

Capi- tol	Sub- capi- tol	Pa- ra- graf	Gru- pa / Titlu	Ar- ti- col	Ali- ne- at	Denumire indicator	Credite de angajament	Credite bugetare		Angajamente bugetare	Angajamente legale	Plati efectuate	Angajamente legale de platit	Cheltuieli efective
								anuale aprobat la finele perioadei de raportare	trimestriale cumulate					
								1	2					
			85	01	02	Plati efectuate in anii precedenti si recuperate in anul curent (SD)								
6110						ORDINE PUBLICA SI SIGURANTA NATIONALA				-1.621	-1.621	-1.621		
			70			CHELTUIELI DE CAPITAL								505.613
			71			TITLUL XIII ACTIVE NEFINANCIARE								505.613
			71	01		Active fixe								505.613
			71	01	01	Constructii								51.506
			71	01	02	Masini, echipamente si mijloace de transport								441.721
			71	01	03	Mobilier, aparatura birotica si alte active corporale								8.320
			71	01	30	Alte active fixe (inclusiv reparatii capitale)								4.066
			84			PLATI EFECTUATE IN ANII PRECEDENTI SI RECUPERATE IN ANUL CURENT				-1.621	-1.621	-1.621		
			85			Titlul XIX PLATI EFECTUATE IN ANII PRECEDENTI SI RECUPERATE IN ANUL CURENT				-1.621	-1.621	-1.621		
			85	01		Plati efectuate in anii precedenti si recuperate in anul curent				-1.621	-1.621	-1.621		
			85	01	02	Plati efectuate in anii precedenti si recuperate in anul curent (SD)				-1.621	-1.621	-1.621		
6510						INVATAMANT		16.000	16.000					32.344
			70			CHELTUIELI DE CAPITAL		16.000	16.000					32.344
			71			TITLUL XIII ACTIVE NEFINANCIARE		16.000	16.000					32.344
			71	01		Active fixe		16.000	16.000					32.344

Capi- tol	Sub- capi- tol	Pa- ra- graf	Gru- pa / Titlu	Ar- ti- col	Ali- ne- at	Denumire indicator	Credite de angajament	Credite bugetare		Angajamente bugetare	Angajamente legale	Plati efectuate	Angajamente legale de platit	Cheltuieli efective
								anuale aprobrate la finele perioadei de raportare	trimestriale cumulate					
A						B	1	2	3	4	5	6	7=5-6	8
			70			CHELTUIELI DE CAPITAL								
			71			TITLUL XIII ACTIVE NEFINANCIARE								232.976
			71	01		Active fixe								232.976
			71	01	02	Masini, echipamente si mijloace de transport								232.976
			71	01	30	Alte active fixe (inclusiv reparatii capitale)								46.529
6810						ASIGURARI SI ASISTENTA SOCIALA		320.000	320.000	164.501	164.501	100.395	64.106	186.447
			70			CHELTUIELI DE CAPITAL		320.000	320.000	164.501	164.501	100.395	64.106	211.661
			71			TITLUL XIII ACTIVE NEFINANCIARE		320.000	320.000	164.501	164.501	100.395	64.106	211.661
			71	01		Active fixe		320.000	320.000	164.501	164.501	100.395	64.106	211.661
			71	01	02	Masini, echipamente si mijloace de transport								211.661
			71	01	03	Mobilier, aparatura birotica si alte active corporale								61.652
			71	01	30	Alte active fixe (inclusiv reparatii capitale)		320.000	320.000	164.501	164.501	100.395	64.106	131.703
7010						LOCUINTE, SERVICII SI DEZVOLTARE								18.306
			70			CHELTUIELI DE CAPITAL								35.258
			71			TITLUL XIII ACTIVE NEFINANCIARE								35.258
			71	01		Active fixe								35.258
			71	01	02	Masini, echipamente si mijloace de transport								35.258
7410						PROTECTIA MEDIULUI		5.075.000	5.075.000	2.678.184	2.678.184	2.678.184		35.258
			70			CHELTUIELI DE CAPITAL		5.075.000	5.075.000	2.678.184	2.678.184	2.678.184		619.842
			71			TITLUL XIII ACTIVE NEFINANCIARE		5.075.000	5.075.000	2.678.184	2.678.184	2.678.184		619.842
								5.075.000	5.075.000	2.678.184	2.678.184	2.678.184		619.842

Capi- tol	Sub- capi- tol	Pa- ra- graf	Gru- pa / Titlu	Ar- ti- col	Ali- ne- at	Denumire indicator	Credite de angajament	Credite bugetare		Angajamente bugetare	Angajamente legale	Plati efectuate	Angajamente legale de platit	Cheltuieli efective
								anuale aprobrate la finele perioadei de raportare	trimestriale cumulate					
A						B	1	2	3	4	5	6	7=5-6	8
			71	01		Active fixe								
			71	01	02	Masini, echipamente si mijloace de transport		5.075.000	5.075.000	2.678.184	2.678.184	2.678.184		619.842
8410						TRANSPORTURI		5.075.000	5.075.000	2.678.184	2.678.184	2.678.184		619.842
			70			CHELTUIELI DE CAPITAL								26.991
			71			TITLUL XIII ACTIVE NEFINANCIARE								26.991
			71	01		Active fixe								26.991
			71	01	02	Masini, echipamente si mijloace de transport								26.991
8710						ALTE ACTIUNI ECONOMICE		336.000	336.000					26.991
			70			CHELTUIELI DE CAPITAL		336.000	336.000					41.306
			71			TITLUL XIII ACTIVE NEFINANCIARE		336.000	336.000					41.306
			71	01		Active fixe		336.000	336.000					41.306
			71	01	02	Masini, echipamente si mijloace de transport		205.000	205.000					13.999
			71	01	03	Mobilier, aparatura birotica si alte active corporale		131.000	131.000					27.307
9910	97					excedent/deficit sect dezv		-7.069.000	-7.069.000			254.886		

Conducatorul institutiei,



Conducatorul compartimentului
financiar-contabil

